

elfa[®]
CREATING SPACE

CENNIK

2020/21

WNĘTRZE

TWORZYM PRZESTRZEŃ W CODZIENNYM ŻYCIU

Doskonale wiemy, że ubrania, obuwie i różne przedmioty wypełniają nasze domy. Mamy znacznie więcej rzeczy niż w rzeczywistości wykorzystujemy i zawsze brakuje nam miejsca na nie. Przy pomocy sprytnych rozwiązań możemy stworzyć ogólny plan, a wszystko znajdzie dla siebie z góry określone miejsce. Inteligentne rozwiązania przywrócą Ci cenną życiową przestrzeń, którą utraciłeś stosując rozwiązania prowizoryczne.

WYKONANY NA WYMIAR

Przy pomocy rozwiązań pod wymiar możesz sprostać nawet bardzo wysokim wymaganiom ograniczonej przestrzeni. Modyfikowalne rozwiązanie umożliwi Ci reorganizację przechowywania. Możesz z łatwością dodać, usunąć i zmienić pozycję koszy, półek oraz innych elementów w miarę zmieniających się potrzeb. System Elfa może być wykorzystany praktycznie w każdej Twojej przestrzeni domowej dzięki swojej modułowej konstrukcji i ładnemu wyglądowi. Sprytnie detale pozwolą zaspokoić każdą konkretną potrzebę począwszy od przechowywania ubrań, a skończywszy na przechowywaniu narzędzi w garażu.

POMYSŁOWE PRZECHOWYWANIE



Asortyment Elfa zbudowano na szwedzkiej spuściznie przemysłowej. W opracowaniu naszego produktu uwzględniamy inteligentne funkcje wywodzące się z naszych własnych projektów opracowywanych od roku 1948. Wykorzystując niezwykle mocną stal, Elfa z łatwością poradzi sobie nie tylko z jako domowa biblioteczka, ale także z łatwością pozwoli przechować akcesoria i ubrania ogrodnicze.

KOMPLETNE ROZWIĄZANIE PRZECHOWYWANIA

Bądź dumny ze swoich rzeczy i stwórz otwarte rozwiązania w zakresie przechowywania, albo wykorzystaj drzwi przesuwne i zrób to w dobrym stylu. Pozwól nam pokazać sobie, w jaki sposób posługiwać się przestrzenią, odwiedź nas w naszej placówce lub online na www.elfa.com

elfa[®]





FUNKCJONALNE
PRZECHOWYWANIE JEST ŁATWE 4

WNĘTRZE

SYSTEM WPINANY 8
SYSTEM WIESZANY 10
SYSTEM WOLNOSTOJĄCY 12

WSPORNIKI 14
PÓŁKI 15
KOSZE 19

UBRANIA & OBUWIE 22
PRALNIA & SPRZĄTANIE 30
GARAŻ & PRZECHOWYWANIE 32
HOBBY & DOMOWE BIURO 37
SYSTEM ŚCIENNO-DRZWIOWY 40

DOSTOSUJ SWÓJ SYSTEM
PRZECHOWYWANIA DO WYBRANEJ
PRZESTRZENI 42
ŁATWE DODAWANIE ELEMENTÓW 43
GOTOWE ROZWIĄZANIA 44

OBCIĄŻENIE I BEZPIECZEŃSTWO 48
SYSTEM KOSZY 50
SYSTEM PÓŁEK 57
SPRYTNE
PRZECHOWYWANIA 61

Funkcjonalne przechowywanie jest łatwe

W Elfa znajdziesz trzy inteligentne systemy aranżacji wnętrza, które pomogą Ci przechowywać małe, średnie i duże przedmioty. Masz także do wyboru szeroką gamę drzwi przesuwnych. Wszystkie nasze produkty można przystosować do własnych potrzeb oraz do przestrzeni domowej.

ZAPLANUJ SWOJĄ PRZESTRZEŃ



CO PRZECIHOBYWAĆ

Co chcesz przechowywać? Zrób listę swoich potrzeb w zakresie przechowywania. Ubrania, przybory, narzędzia, pranie, książki, etc.

POMIAR

Musisz zmierzyć przestrzeń, aby stworzyć optymalne rozwiązanie na miarę.

DRZWI CZY NIE

Uwzględnij drzwi przesuwne na wczesnym etapie planowania, ponieważ będzie to mieć wpływ na planowanie całości wnętrza.

ZAPLANUJ SWOJE WNĘTRZE

Wybierz jeden z naszych trzech systemów najbardziej odpowiadający Twoim potrzebom.

PLANUJ ONLINE

Posługując się naszym programem do planowania z łatwością możesz stworzyć swoje własne rozwiązanie w zakresie przechowywania wykorzystując, funkcję przeciągnij i upuść. Nie ma znaczenia, czy jest to mała półka na książki, czy też pełnowymiarowe rozwiązanie w postaci szafy. Wybierz specjalne elementy lub wyjątkowe drzwi przesuwne.

www.elfa.com

KILKA PRAKTYCZNYCH WSKAZÓWEK



PRZECCHOWYWANIE NIŻEJ I WYŻEJ

Przedmioty rzadziej używane umieść tak, aby nie zabierały cennego miejsca, gdzie znajdują się przedmioty codziennego użytku.

WYKORZYSTAJ PRZESTRZEŃ

Upewnij się, że masz odpowiednią przestrzeń na długie sukienki jak i na krótkie zakięty. A także, że miejsce pod wieszakami zostało całkowicie wykorzystane.

WOLNA PRZESTRZEŃ

Stwórz otwartą przestrzeń na przedmioty potrzebne na co dzień. Łatwy dostęp do nich zapewnia wąska półka z haczykami. Pełna półka stwarza przydatną przestrzeń na rzeczy zapasowe.

ZABIERZ I W DROGĘ

Umieść rzeczy często używane na łatwo dostępnej wysokości.

PRZEJRZYSTOŚĆ

Płytke kosze ułatwiają znalezienie tego, czego aktualnie poszukujesz.

ELEMENTY WYSUWNE

Zastosuj elementy wysuwne tam, gdzie masz ograniczoną widoczność i gdzie trudno jest wszystko zobaczyć.

Trzy pomysłowe systemy przechowywania na każdą okazję

SYSTEM WPINANY

Wszystko jest zawieszane na szynie poziomej. Przymocuj ją do ściany. Zawieś szyny pionowe i uzupełnij o wsporniki.

Dodaj półki i kosze, a uzyskasz podstawową funkcjonalność.

Dodaj akcesoria zaprojektowane specjalnie dla Twojej szafy, pralni lub do garażu.

Strona 8



System wieszany:
Szyna pozioma,
szyna pionowa
wieszana i wspornik



Dostępny również
jako system
wolnostojący

Wybierz pomiędzy dwoma
systemami, Classic lub Décor.

SYSTEM KOSZY

Wolnostojący system koszy, zbudowany ze stojaków, łączników i koszy. Można go umieścić w garderobach, w postaci wolnostojącej lub na rolkach.

Jest doskonały do przechowywania ubrań. Można połączyć go z ażurową półką i drążkiem.

Kosze można wykorzystać w istniejących szafach lub szafkach kuchennych po skompletowaniu ich z prowadnicami.

Strona 50



SYSTEM PÓLEK

Klasyczny system półek "Sparring" montowanych do ściany. Oparty na szynach pionowych przykręcanych do ściany, montowany na wspornikach w połączeniu z półkami obcymi.

Idealnie sprawdzi się jako półki na książki, ze specjalnym zakończeniem.

Z łatwością można go umieścić pod schodami lub pod skośnym sufitem, ponieważ szyny pionowe i półki można dopasować.

Strona 58



Szyna
pionowa
przykręcana
i wspornik półki
obcej



Zakończenie/
wspornik półki

Szafy w nowym, unikalnym stylu

Decor jest rozwiązaniem łączącym funkcjonalność oraz wizualny luksus drewna w nowy, wyjątkowy sposób. System bazuje na innowacyjnej metodzie zatrzaskowej, w modułach, które można dostosować do przestrzeni i potrzeb. Fronty, półki i inne elementy z litego drewna pozwolą Ci uzyskać harmonię. Dzięki elastyczności i lekkości systemu, Twoje ubrania przechowane będą bez zagnieceń, z odpowiednią wentylacją.



SYSTEM WPINANY

ROZPOCZNIJ OD 3 PROSTYCH KROKÓW

1. WYBIERZ SYSTEM WIESZANY LUB WOLNOSTOJĄCY

Proponujemy rozwiązanie na szynie poziomej. Ale jeżeli nie możesz lub nie chcesz przykręcać elementów do ścian, możesz skorzystać z systemu wolnostojącego.



SYSTEM WIESZANY Strona 10

Jedynym elementem przykręcanym do ściany jest szyna pozioma.




SYSTEM WOLNOSTOJĄCY Strona 12

Rozwiązanie wolnostojące odpowiednie do stworzenia wyspy po środku lub w niestandardowych przestrzeniach.

2. DODAJ PÓŁKI I KOSZE

Dodaj półki i kosze odpowiednie do twoich potrzeb.



PÓŁKI Strona 15



KOSZE Strona 19

3. KOMPLETNE ROZWIĄZANIA DLA OKREŚLONYCH POTRZEB


Dodaj akcesoria, aby gotowe rozwiązanie odpowiadało konkretnemu zastosowaniu.



ODZIEŻ
Strona 22



PRALNIA &
SPRZĄTANIE
Strona 30



GARAŻ &
PRZECHOWYWANIE
Strona 32



HOBBY & DOMOWE
BIURO
Strona 37



SYSTEM ŚCIENNO-
DRZWIOWY
Strona 40

SYSTEM WIESZANY

Montaż na szynie poziomej, jest jedną z opcji mocowania.
Wszystko jest zawieszane na szynie poziomej.



Przykręć szynę poziomą do ściany. Zawieś szyny pionowe wieszane i uzupełnij o elementy odpowiednie dla funkcji przechowywania, na przykład ubrania, czy przechowywanie w pomieszczeniu garażowym lub pralni. Z uwagi na to, że system wieszany można przycinać na wymiar, jest on idealny praktycznie dla każdej przestrzeni. Jedyńm elementem, który trzeba przymocować do ściany jest szyna pozioma.

Przykręć szynę poziomą do ściany.



Zawieś szyny pionowe na szynie poziomej.



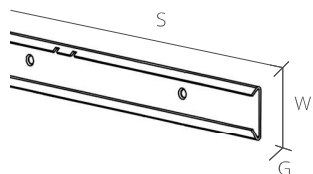
Zamontuj wsporniki w odpowiednich miejscach.



Uzupełnij o elementy odpowiadające funkcji przechowywania.



Instrukcja montażu na elfa.com

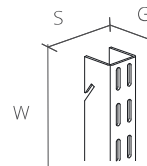


SZYNA POZIOMA

Szyna pozioma, podstawowy element systemu wieszanego i zarazem jedyne mocowany do ściany. Na szynie poziomej montowane są szyny pionowe. Dla większej elastyczności i prostego montażu do ściany. Zastosuj maskownicę szyny poziomej, aby uzyskać elegancki wygląd. Dostępne w różnych szerokościach. Można docinać.

Głębokość: 10 mm Wysokość: 47 mm

SZEROKOŚĆ	KOLOR	NR. ART.	CENA
1050 mm	Biały	421110	46,00
7 otworów na śruby	Platinum	421180	47,50
1350 mm	Biały	421310	54,00
9 otworów na śruby	Platinum	421380	56,00
1950 mm	Biały	421910	66,50
13 otworów na śruby	Platinum	421980	69,00



SZYNA PIONOWA WIESZANA

Szyny pionowe wieszane do zastosowania półek, koszy i innych funkcji przechowywania. Łatwe do zamontowania i regulacji, wystarczy zawiesić szyny pionowe na szynie poziomej i przesunąć do żądanej pozycji. Dostępne w różnych długościach. Można docinać.

Szerokość: 25 mm Głębokość: 25 mm

WYSOKOŚĆ	KOLOR	NR. ART.	CENA
924 mm	Biały	426018	28,50
	Platinum	426048	29,50
1532 mm	Biały	426618	54,00
	Platinum	426648	56,00
2140 mm	Biały	426718	71,00
	Platinum	426748	73,50
2300 mm	Biały	426510	79,00
	Platinum	426580	82,00



ŚRUBY I KOŁKI

Do montażu na ścianach drewnianych lub na ścianach betonowych oraz ceglanych. 4,8 x 64 mm. W zestawie 10 szt.

NR. ART.	CENA
470696	16,00



ŚRUBY DO PŁYT KARTON-GIPS

Do montażu na ścianach gipsowych. Grubość ściany od 9-26 mm. W zestawie 5 szt.

NR. ART.	CENA
471890	21,50

UCHWYT SZYNY PIONOWEJ WIESZANEJ

Uchwyty szyny pionowej wieszanej, służy do przykręcenia szyny do ściany w ustalonej pozycji. Zawierają śruby. W zestawie 2 szt.

Szerokość: 33 mm Głębokość: 25 mm Wysokość: 25 mm



NR. ART.	KOLOR	CENA
470718	Biały	26,00
470768	Platinum	27,00



MASKOWNICA SZYNY POZIOMEJ

Dekoracyjna osłona, która ukrywa śruby i otwory, po montażu szyny poziomej. W zestawie 2 szt. Dostępne w różnych rozmiarach, mogą być docięte na żądany wymiar.

Wysokość: 50 mm

SZEROKOŚĆ	KOLOR	NR. ART.	CENA
581 mm	Biały	422518	12,00
	Platinum	422588	12,00



MASKOWNICA SZYNY PIONOWEJ

Maskownica szyny pionowej, wpinana do szyny pionowej. Zapewnia elegancki wygląd, zakrywając sloty. Sprzedawana w rolkach, można ją przyciąć na żądaną wysokość.

Szerokość: 19 mm Głębokość: 7 mm

WYSOKOŚĆ	KOLOR	NR. ART.	CENA
4224 mm	Biały	427410	48,50
	Platinum	427480	48,50


SYSTEM WOLNOSTOJĄCY

System wolnostojący jest jedną z opcji montażu. Jest to rozwiązanie podłogowe, które uzupełniasz o elementy odpowiednie dla danej funkcji przechowywania.

Wybierz wersję dwustronną lub jednostronną.



Jest to idealne rozwiązanie, kiedy nie możesz lub nie chcesz montować systemu bezpośrednio na ścianie, np. kiedy ściana nie udźwignie obciążenia, kiedy na ścianie jest okno lub kiedy chcesz, aby pozostała nietknięta. Jest to również rozwiązanie idealne przy podziale pomieszczenia, ponieważ elementy pionowe są dwustronne. Uzupełnij o elementy pasujące do właściwości przechowywania, np. przechowywanie ubrań, garaż czy pralnia.



Jeśli chcesz zamontować półkę ażurową na dole, użyj załączonych klipsów (5).

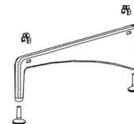


SZYNA PIONOWA WOLNOSTOJĄCA

Szyny pionowe wolnostojące do stosowania w przypadku systemu wolnostojącego, nie wymagają montażu do ściany. Komplet z regulowanymi nóżkami i zestawem stabilizującym. Dostępne w różnych wysokościach.

Szerokość: 25 mm Głębokość: 50 mm

WYSOKOŚĆ	KOLOR	NR. ART.	CENA
1036 mm	Biały	401010	93,50
	Platinum	401080	97,00
1580 mm	Biały	401510	112,50
	Platinum	401580	117,00
2124 mm	Biały	402110	129,00
	Platinum	402180	134,00



STOPKA

Stopki do montażu szyny pionowej wolnostojącej. Mają regulowaną wysokość, aby uzyskać stabilność systemu pomimo nierównej powierzchni. Dołączone klipsy do przymocowania półki ażurowej bezpośrednio na stopce. Dostępne w kilku głębokościach, aby dopasować się do głębokości zabudowy.

Szerokość: 34 mm Wysokość: 135 mm

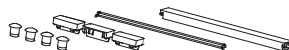
GLĘBOKOŚĆ	KOLOR	NR. ART.	CENA
470 mm	Biały	603710	109,50
	Platinum	603780	113,50
560 mm	Biały	603810	118,00
	Platinum	603880	122,50

INSTRUKCJA WYBORU STOPEK DLA SYSTEMU WOLNOSTOJĄCEGO

Rozwiązanie jednostronne i dwustronne:

Krótką stopkę pasuje do półek o głębokości 30.

Długą stopkę pasuje do półek i elementów wysuwnych o głębokości 30, 40 i 50.



ZESTAW STABILIZUJĄCY

Zestaw zapewniający stabilność w systemie wolnostojącym. Zamontowany między dwoma szynami pionowymi wolnostojącymi i stopkami. Dostępne w różnych szerokościach.

Głębokość: 46 mm Wysokość: 30 mm

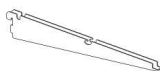
SZEROKOŚĆ	KOLOR	NR. ART.	CENA
449 mm	Biały	608210	57,50
	Platinum	608280	60,00
605 mm	Biały	603910	60,50
	Platinum	603980	63,00
902 mm	Biały	606110	83,00
	Platinum	606180	86,50

WYMIARY ZŁOŻONEGO SYSTEMU

WYSOKOŚĆ	GLĘBOKOŚĆ	MODUŁY	SZEROKOŚĆ 451	SZEROKOŚĆ 607	SZEROKOŚĆ 902
Zabudowa wysoka: 220 cm	krótka stopka: 50 cm	1	476 mm	635 mm	927 mm
Zabudowa średnia: 165 cm	długa stopka: 59 cm	2	927 mm	1239 mm	1829 mm
Zabudowa niska: 111 cm		3	1378 mm	1846 mm	2731 mm
		4	1829 mm	2453 mm	3633 mm
		5	2280 mm	3060 mm	4535 mm

WSPORNIKI I AKCESORIA

Wsporniki stanowią podstawowy produkt do montowania elementów odpowiadających konkretnym funkcjom przechowywania np. półki i kosze.



WSPORNIK PÓŁKI AŻUROWEJ

Wspornik montuje się na szynach pionowych wieszanych i szynach pionowych przykręconych. Posiada wycięcia na uchwyt drążka. Służy do mocowania półek ażurowych i koszy lub innych elementów wysuwnych - wieszak na spodnie, półka na buty. Dostępne w kilku rozmiarach.

Szerokość: 13 mm

G x W	KOLOR	NR. ART.	CENA
320 x 55 mm	Biały	410310	12,50
	Platinum	410380	13,00
420 x 52 mm	Biały	414210	16,00
	Platinum	414280	17,00
500 x 73 mm	Biały	410510	25,00
	Platinum	410580	26,00



NAKLADKA NA WSPORNIK

Nakładka na wspornik używana, aby uzyskać eleganckie wykończenie i chronić przed kurzem. Zakrywa nieużywaną część wspornika.

Dostępna w wersji lewostronnej lub prawostronnej. Dostępna do wsporników o różnych głębokościach.

Szerokość: 8 mm Wysokość: 16 mm

GLĘBOKOŚĆ	KOLOR	NR. ART.	CENA
Lewa 320 mm	Biały	601218	8,00
	Platinum	601288	8,00
Prawa 320 mm	Biały	601318	8,00
	Platinum	601388	8,00
Lewa 420 mm	Biały	601618	8,50
	Platinum	601688	8,50
Prawa 420 mm	Biały	601718	8,50
	Platinum	601788	8,50
Lewa 500 mm	Biały	602918	9,00
	Platinum	602988	9,00
Prawa 500 mm	Biały	603018	9,00
	Platinum	603088	9,00

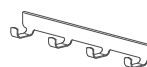


NAKLADKA ŚRODKOWA

Nakładka środkowa używana, aby uzyskać eleganckie wykończenie i chronić przed kurzem. Wykorzystywana do zakrycia wspornika pomiędzy dwoma elementami wysuwymi. Dostępna do wsporników o różnych głębokościach.

Szerokość: 14 mm Wysokość: 21 mm

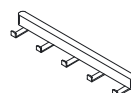
GLĘBOKOŚĆ	KOLOR	NR. ART.	CENA
421 mm	Biały	608010	9,50
	Platinum	608080	9,50



WIESZAK BOCZNY

Wieszak boczny, zapewniający łatwy dostęp i umożliwia zawieszanie pasków, krawatów, szalików, szlafroków lub kurtek. Montowany z boku wspornika o odpowiedniej głębokości.

S x G x W	KOLOR	NR. ART.	CENA
5 haczyków 36 x 417 x 47 mm	Biały	473416	27,00
	Platinum	473486	28,00



WIESZAK BOCZNY DÉCOR DO WSPORNIKA

Wieszak boczny z litego drewna z 5 hakami, zapewniający łatwy dostęp i umożliwia zawieszanie pasków, krawatów, szalików, szlafroków lub kurtek. Montowany do wspornika 40.

S x G x W	KOLOR	NR. ART.	CENA
5 haczyków 63 x 434 x 41 mm	Biały	602815	68,50
	Szary	602820	68,50

PÓŁKI

Półki są ważne dla efektywnego przechowywania. Można wybierać spośród kilku rodzajów i wielkości. Użyj odpowiednich wsporników do swobodnego zamocowania bez użycia narzędzi. Dodaj akcesoria w celu udoskonalenia organizacji.




PÓŁKA PEŁNA DÉCOR

Półka pełna z fornirową powierzchnią.
Montuje się między dwoma wspornikami.
Nie wymaga użycia żadnych narzędzi.
Montowana ze wspornikiem o odpowiedniej głębokości.
Dostępne w kilku rozmiarach.



PÓŁKA MELAMINOWA

Półka melaminowa z gładką powierzchnią.
Montuje się między dwoma wspornikami.
Montowana ze wspornikiem o odpowiedniej głębokości.
Dostępna w kilku rozmiarach.



PÓŁKA METALOWA POCHYŁA

Pochyła metalowa półka z przednią krawędzią i zintegrowanymi wspornikami. Nadaje się do prezentowania wyjątkowych butów, książek i czasopism.



PÓŁKA METALOWA POCHYŁA Z NAKŁADKĄ PÓŁKI DÉCOR

Pochyła półka metalowa połączona z dekoracyjną drewnianą nakładką tworzy ciepły, dekoracyjny i luksusowy wygląd. Pochyła półka metalowa z przednią krawędzią i zintegrowanymi wspornikami. Nadaje się do prezentowania wyjątkowych butów, książek i czasopism.



PÓŁKA METALOWA DWUSTRONNA

Dwustronna półka odpowiednia do przechowywania mniejszych przedmiotów w płytkich przestrzeniach. Uzupełnij przezroczystymi pudełkami Elfa. Wyposażona w zintegrowane wsporniki, może być montowana między dwoma szynami pionowymi. Dostępna w różnych rozmiarach.



PÓŁKA AŻUROWA

Półka ażurowa z dobrą wentylacją poprawiającą jakość użytkowania. Łatwo montowania na wspornikach, bez użycia narzędzi. Kompletuje się ze wspornikiem o odpowiedniej głębokości. Dostępne w różnych rozmiarach. Można przyciąć do żądanej szerokości.



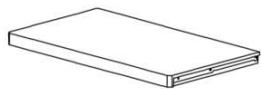
PÓŁKA AŻUROWA Z NAKŁADKĄ DÉCOR

Półka ażurowa w połączeniu z dekoracyjnym drewnianym wykończeniem tworzy ciepły i luksusowy wygląd. Dobra wentylacja, dzięki której zachowasz świeżość przechowywanych ubrań. Łatwy montaż na wspornikach, bez użycia dodatkowych narzędzi. Dostępne w różnych wymiarach. Uzupełnienie ze wspornikiem.



PÓŁKA/KOSZ

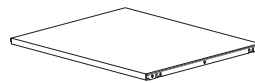
Półka/kosz z przednią i tylną krawędzią, utrzymująca przedmioty na miejscu. Dobra wentylacja, dzięki której zachowasz świeżość przechowywanych ubrań. Łatwy montaż na wspornikach, bez użycia dodatkowych narzędzi. Dostępne w różnych rozmiarach i kolorach.



PÓŁKA PEŁNA DÉCOR

Głębokość: 437 mm Wysokość: 32 mm

SZEROKOŚĆ	KOLOR	NR. ART.	CENA
450 mm	Biały	607615	165,50
	Szary	607620	165,50
605 mm	Biały	604215	202,50
	Szary	604220	202,50
900 mm	Biały	605215	298,50
	Szary	605220	298,50



PÓŁKA MELAMINOWA

Wysokość: 20 mm

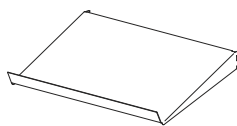
SZEROKOŚĆ x GŁĘBOKOŚĆ	KOLOR	NR. ART.	CENA
449 x 424 mm	Biały	654410	101,50
605 x 323 mm	Biały	656310	93,50
605 x 424 mm	Biały	656410	109,50
605 x 503 mm	Biały	656510	122,50



KLIPS NAKŁADKI DÉCOR PÓŁKI POCHYLEJ

Klipsy do montażu nakładki Décor do pochylej półki metalowej.
W zestawie 8 sztuk. Na jednej półce polecamy montaż 2 sztuk.
W zestawie są klipsy do czterech półek.

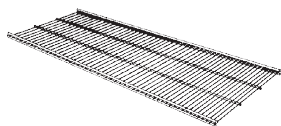
S x G x W	KOLOR	NR. ART.	CENA
20 x 10 x 20 mm	Transparentny	608630	9,50



PÓŁKA METALOWA POCHYLEŁA

Głębokość: 348 mm Wysokość: 75 mm

SZEROKOŚĆ	KOLOR	NR. ART.	CENA
598 mm	Biały	454510	115,00
	Platinum	454580	120,00



PÓŁKA AŻUROWA

Wysokość: 14 mm

SZEROKOŚĆ x GŁĘBOKOŚĆ	KOLOR	NR. ART.	CENA
450 x 305 mm	Biały	452618	31,50
	Platinum	452648	32,50
607 x 305 mm	Biały	450210	41,00
	Platinum	450280	43,00
902 x 305 mm	Biały	450410	62,50
	Platinum	450480	65,00
1212 x 305 mm	Biały	451210	83,50
	Platinum	451280	86,50
450 x 405 mm	Biały	452718	38,50
	Platinum	452748	40,00
607 x 405 mm	Biały	450310	48,50
	Platinum	450380	50,50
902 x 405 mm	Biały	450510	66,50
	Platinum	450580	69,00
1212 x 405 mm	Biały	451610	100,00
	Platinum	451680	104,00
450 x 494 mm	Biały	452818	53,50
	Platinum	452848	55,50
607 x 494 mm	Biały	451818	71,00
	Platinum	451848	73,50
902 x 494 mm	Biały	451910	91,50
	Platinum	451980	95,50
1212 x 494 mm	Biały	452018	122,50
	Platinum	452048	127,50



NAKLADKA DÉCOR PÓŁKI AŻUROWEJ

Dekoracyjne drewniane wykończenia. Przymocuj do przedniej krawędzi półki ażurowej lub zamontuj na pochylonej półce metalowej za pomocą klipsów. Wykorzystaj wraz z całą gamą elementów Décor, aby uzyskać piękną i w pełni funkcjonalną szafę. Dostępne w różnych rozmiarach i kolorach.

Głębokość: 34 mm Wysokość: 32 mm

SZEROKOŚĆ	KOLOR	NR. ART.	CENA
451 mm	Biały	605915	57,50
	Szary	605920	57,50
607 mm	Biały	604915	64,00
	Szary	604920	64,00



PÓŁKA/KOSZ

Wysokość: 96 mm

SZEROKOŚĆ x GŁĘBOKOŚĆ	KOLOR	NR. ART.	CENA
607 x 337 mm	Biały	457018	60,50
	Platinum	457068	63,00
902 x 337 mm	Biały	457110	89,00
	Platinum	457180	92,50
607 x 438 mm	Biały	457218	83,50
	Platinum	457248	86,50
902 x 438 mm	Biały	457318	125,50
	Platinum	457348	130,50

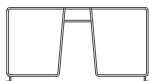


PÓŁKA METALOWA DWUSTRONNA

Wysokość: 48 mm

SZEROKOŚĆ x GŁĘBOKOŚĆ	KOLOR	NR. ART.	CENA
442 x 115 mm	Biały	454110	36,00
	Platinum	454180	37,00
442 x 267 mm	Biały	454310	71,00
	Platinum	454380	74,00
598 x 115 mm	Biały	453110	47,00
	Platinum	453180	49,00
598 x 267 mm	Biały	453310	87,00
	Platinum	453380	90,50

AKCESORIA

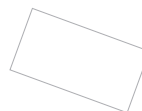


PRZEGRODA PÓŁKI

Przegroda półki ażurowej, pozwala podzielić półkę na kilka sekcji. Może być regulowana poprzecznie, co zapewnia bardziej elastyczne przechowywanie. Do zamontowania w dowolnym miejscu na półce ażurowej. Kilka przegródek można umieścić na jednej półce. Dostępna w kilku rozmiarach.

Szerokość: 54 mm Wysokość: 200 mm


GLĘBOKOŚĆ	KOLOR	NR. ART.	CENA
411 mm	Biały	100163	38,00
	Platinum	100248	39,50



PLASTIKOWA WKŁADKA PÓŁKI AŻUROWEJ

Plastikowa wkładka półki ażurowej, która zapewnia solidną powierzchnię i zapobiega spadaniu drobnych przedmiotów z półki. Przezroczysta dla dobrego przeglądu. Dostępna w różnych rozmiarach. Wysokość: 1 mm

SZEROKOŚĆ x GLĘBOKOŚĆ	KOLOR	NR. ART.	CENA
606 x 393 mm	Transparentny	616430	28,00
901 x 393 mm	Transparentny	619430	36,50



PRZEGRODA PÓŁKI/ KOSZ

Przegroda do półki/kosz daje możliwość podziału na kilka sekcji. Może być regulowana poprzecznie, co zapewnia bardziej elastyczne przechowywanie. Wystarczy wpiąć do półki/kosza. Kilka przegród można umieścić na jednej półce. Dostępne w różnych rozmiarach. W zestawie 2 szt.

Szerokość: 11 mm Wysokość: 95 mm.

GLĘBOKOŚĆ	KOLOR	NR. ART.	CENA
334 mm	Transparentny	473018	36,50
427 mm	Transparentny	601508	52,50

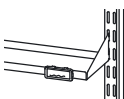


WIESZAKI DO PÓŁKI AŻUROWEJ

Wieszaki półki ażurowej, wpinane pod półkę ażurową lub półkę/kosz. Nadają się do przechowywania torebek, pasków, krawatów, biżuterii, szalików lub kapeluszy. Można umieścić w dowolnym miejscu. Zestaw 3 szt.

Szerokość: 23 mm Głębokość: 30 mm

WYSOKOŚĆ	KOLOR	NR. ART.	CENA
81 mm	Biały	472410	32,00
	Platinum	472480	33,00



OPRAWKA NA ETYKIETY

Uchwyty i etykiety, umożliwiające łatwe segregowanie małych przedmiotów. Stosowane do półek dwustronnych oraz pojemników. W zestawie 4 szt.

S x G x W	KOLOR	NR. ART.	CENA
49 x 8 x 22 mm	Transparentny	475630	8,00

KOSZE

Kosze wysuwne umożliwiają łatwy dostęp do przechowywanych rzeczy. Wąskie, szerokie, wysokie, niskie, głębokie, płytkie – mamy całe mnóstwo koszy różnego rodzaju dla Ciebie. Użyj odpowiednich wsporników do swobodnego zamocowania, bez użycia dodatkowych narzędzi. Dodaj akcesoria w celu udoskonalenia organizacji.



KOSZ MESH + FRONT DÉCOR

Kosz Mesh połączony z wysuwną, częściowo drewnianą ramą kosza, pozwala zakryć przechowywane przedmioty i zapewnia ciepły, dekoracyjny i luksusowy wygląd. Kosze z dobrą wentylacją do utrzymywania świeżości ubrań. Łatwo montowane między dwoma wspornikami, bez użycia narzędzi. Kosze i fronty dostępne w różnych wysokościach. Montowane na wspornikach 40.



KOSZ MESH + RAMA KOSZA DÉCOR

Kosz Mesh połączony z wysuwną, drewnianą ramą kosza, zapewnia ciepły, dekoracyjny i luksusowy wygląd. Kosze z dobrą wentylacją do utrzymywania świeżości ubrań. Łatwo montowane między dwoma wspornikami, bez użycia narzędzi. Kosze dostępne w różnych wysokościach. Montowane na wspornikach 40.



KOSZ MESH+RAMA

Wysuwny kosz Mesh to nie tylko piękny wygląd, ale również dobry przegląd oraz wentylację przechowywanych rzeczy. Łatwo montowane między dwoma wspornikami, bez użycia narzędzi. Montowany na wspornikach 40.



KOSZ + FRONT DÉCOR

Kosz połączony z wysuwną, częściowo drewnianą ramą kosza, pozwala zakryć przechowywane przedmioty i zapewnia ciepły, dekoracyjny i luksusowy wygląd. Kosze z dobrą wentylacją do utrzymywania świeżości ubrań. Łatwo montowane między dwoma wspornikami, bez użycia narzędzi. Kosze i fronty dostępne w różnych wysokościach. Montowane na wspornikach 40.



KOSZ + RAMA KOSZA DÉCOR

Kosz połączony z wysuwną, drewnianą ramą kosza, zapewnia ciepły, dekoracyjny i luksusowy wygląd. Kosze z dobrą wentylacją do utrzymywania świeżości ubrań. Łatwo montowane między dwoma wspornikami, bez użycia narzędzi. Kosze dostępne w różnych wysokościach. Montowane na wspornikach 40.



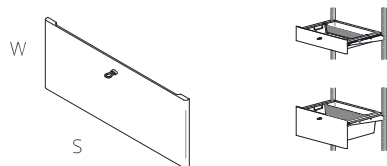
KOSZ+RAMA

Wysuwny kosz z dobrą wentylacją i przejrzystością zapewniający dobry przegląd. Łatwo montowany między dwoma wspornikami, bez użycia narzędzi. Do stosowania ze wspornikami odpowiedniej głębokości. Dostępne w różnych rozmiarach.



RAMA KOSZA DÉCOR

Wysuwna, drewniana rama kosza. Odpowiednia do półki na akcesoria Décor oraz koszy. Łatwo montowana na wspornikach 40, bez użycia dodatkowych narzędzi.

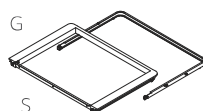


FRONT DÉCOR DO RAMY KOSZA

Ozdobny drewniany front, zasłaniający kosz do przechowywania.
Tworzy ciepły, dekoracyjny i luksusowy wygląd. Do zastosowania wraz z ramą kosza Décor, uchwytem Décor i odpowiednim koszem lub koszem mesh.
Dostępny w różnych rozmiarach.

Szerokość: 600 mm Głębokość: 15 mm

WYSOKOŚĆ	KOLOR	NR ART.	CENA
122 mm	Biały	611115	84,50
	Szary	611120	84,50
250 mm	Biały	611215	114,50
	Szary	611220	114,50



RAMA KOSZA DO FRONTU DÉCOR

Głębokość: 431 mm Wysokość: 32 mm

SZEROKOŚĆ	KOLOR	NR ART.	CENA
600 mm	Biały/Biały	610915	153,00
	Platinum/Szary	610920	153,00

KOSZ

Szerokość: 527 mm Głębokość: 427 mm

WYSOKOŚĆ	KOLOR	NR ART.	CENA
85 mm	Biały	145110	50,00
	Platinum	145180	52,00
185 mm	Biały	145210	62,50
	Platinum	145280	65,00
285 mm	Biały	145310	79,00
	Platinum	145380	82,00

UCHWYT FORNTU PÓŁKI DÉCOR

Uchwyt do frontów koszy Décor, aby uzyskać elegancję wykończenia.
W komplecie śruba do montażu. Dostępne w różnych wzorach.

UCHWYT SKÓRZANY



S x G x W	KOLOR	NR ART.	CENA
20 x 40 x 10 mm	Brązowy	611360	9,50

UCHWYT PŁASKI

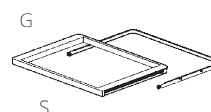


S x G x W	KOLOR	NR ART.	CENA
25 x 19 x 25 mm	Nikiel szczotkowany	611420	14,00
	Brąz olejowy	611450	14,00

UCHWYT OKRĄGŁY



S x G x W	KOLOR	NR ART.	CENA
18 x 26 x 18 mm	Nikiel szczotkowany	611520	14,00
	Brąz olejowy	611550	14,00



RAMA KOSZA DÉCOR

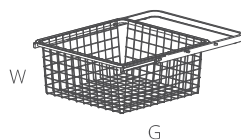
Głębokość: 437 mm Wysokość: 32 mm

SZEROKOŚĆ	KOLOR	NR ART.	CENA
600 mm	Biały/Biały	600210	153,00
	Platinum/Szary	600220	153,00

KOSZ MESH

Szerokość : 527 mm Głębokość: 427 mm

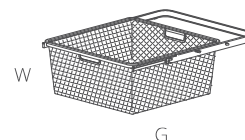
WYSOKOŚĆ	KOLOR	NR ART.	CENA
85 mm	Biały	145190	79,00
	Platinum	145188	82,00
185 mm	Biały	145290	96,00
	Platinum	145288	100,00
285 mm	Biały	145390	125,50
	Platinum	145388	130,50



KOSZ+RAMA

Wysuwny kosz z dobrą wentylacją i przejrzystością zapewniający dobry przegląd. Łatwo montowany między dwoma wspornikami, bez użycia narzędzi. Do stosowania ze wspornikami odpowiedniej głębokości. Dostępne w różnych rozmiarach.

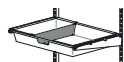
S x G x W	KOLOR	NR. ART.	CENA
449 x 430 x 85 mm	Biały	264110	150,00
449 x 430 x 185 mm	Biały	264210	158,50
449 x 430 x 285 mm	Biały	264310	179,50
605 x 430 x 85 mm	Biały	266410	163,00
	Platinum	266480	169,50
605 x 430 x 185 mm	Biały	266210	175,50
	Platinum	266280	182,50
605 x 430 x 285 mm	Biały	266310	188,00
	Platinum	266380	195,50



KOSZ MESH+RAMA

Wysuwny kosz Mesh z dobrą wentylacją i przejrzystością zapewniający dobry przegląd. Łatwo montowany między dwoma wspornikami, bez użycia narzędzi. Do stosowania ze wspornikami odpowiedniej głębokości. Dostępne w różnych rozmiarach.

S x G x W	KOLOR	NR. ART.	CENA
449 x 430 x 85 mm	Biały	264190	175,50
	Platinum	264188	182,50
449 x 430 x 185 mm	Biały	264290	184,00
	Platinum	264288	191,00
449 x 430 x 285 mm	Biały	264390	208,50
	Platinum	264388	217,00
605 x 430 x 85 mm	Biały	266490	194,50
	Platinum	266488	202,50
605 x 430 x 185 mm	Biały	266290	208,50
	Platinum	266288	217,00
605 x 430 x 285 mm	Biały	266390	225,50
	Platinum	266388	234,50



PRZEGRODA KOSZA MESH

Przegroda kosza Mesh. Umożliwia organizowanie małych przedmiotów i zapewnia dobry przegląd. Pasuje do wysuwnych koszy Mesh o wysokości 85 i 185 mm. Można zastosować kilka w dowolnej pozycji. W zestawie 2 szt.

S x G x W	KOLOR	NR. ART.	CENA
10 x 431 x 80 mm	Biały	223290	40,50
	Platinum	223288	42,00
10 x 431 x 180 mm	Biały	223390	55,00
	Platinum	223388	57,00



PRZEGRODA KOSZA MESH MULTI

Przegroda kosza Mesh. Umożliwia organizowanie małych przedmiotów i zapewnia dobry przegląd. Pasuje do wysuwnych koszy Mesh o wysokości 85 i 185 mm. Można zastosować kilka w dowolnej pozycji. W zestawie 2 szt.

S x G x W	KOLOR	NR. ART.	CENA
10 x 531 x 80 mm	Biały	223490	42,50
	Platinum	223488	44,50
10 x 531 x 180 mm	Biały	223590	57,00
	Platinum	223588	59,50

ODZIEŻ

Stwórz harmonię we własnej garderobie. Dzięki naszym innowacyjnym akcesoriom do przechowywania, każda rzecz znajdzie swoje miejsce. Oferujemy dwa rozwiązania: Décor z detalami drewnianymi o wyglądzie premium i bardziej dekoracyjnym oraz nasz ponadczasowy i funkcjonalny Classic, w oparciu o spuściznę wielkiego wzornictwa przemysłowego.




DÉCOR

1. PÓŁKA AŻUROWA Z NAKŁADKĄ DÉCOR
2. PÓŁKA PEŁNA DÉCOR
3. KOSZ MESH + FRONT DÉCOR
4. PRZEGRODA KOSZA MESH
5. KOSZ MESH + RAMA KOSZA DÉCOR
6. KOSZ + RAMA KOSZA DÉCOR
7. PÓŁKA NA AKCESORIA DÉCOR
8. PÓŁKA METALOWA POCHYŁA Z NAKŁADKĄ PÓŁKI DÉCOR
9. LUSTRO DÉCOR
10. PÓŁKA NA AKCESORIA DÉCOR
11. WIESZAK NA SPODNIE DÉCOR
12. PÓŁKA NA BUTY MESH Z NAKŁADKĄ PÓŁKI DÉCOR
13. WIESZAK BOCZNY DÉCOR DO WSPORNIKA
14. MASKOWNICA SZYNY PIONOWEJ

DÉCOR KOLOR:

Dostępny w kolorze białym i szarym





CLASSIC

- | | |
|-------------------------------|---------------------------------|
| 1. WIESZAK BOCZNY | 11. DRAŻEK NA BUTY |
| 2. PRZEGRODA PÓŁKI | 12. DRAŻEK WYSUWNY NA BUTY |
| 3. WIESZAK PÓŁKI AŻUROWEJ | 13. WIESZAK POD PÓŁKĘ AŻUROWĄ |
| 4. PÓŁKA AŻUROWA | 14. ROZSUWANY DRAŻEK NA UBRANIA |
| 5. WIESZAK NA KRAWATY I PASKI | 15. PÓŁKA METALOWA POCHYŁA |
| 6. WIESZAK NA GAZETY | 16. PÓŁKA+KOSZ Z ETYKIETĄ |
| 7. PÓŁKA MELAMINOWA | 17. WIESZAK NA SPODNIE |
| 8. PRZEGRODA KOSZA MESH | 18. PÓŁKA NA BUTY MESH |
| 9. KOSZ MESH+RAMA | |
| 10. KOSZ+RAMA | |



DRĄŻEK

Drążek do wieszania odzieży, ułatwia przeglądanie wiszących ubrań. Montaż na uchwytych drążka. Dostępny w różnych rozmiarach. Może być docięty do wymiaru.



ZAŚLEPKA DO DRĄŻKA

Zaślepka montowana na obu końcach drążka dla uzyskania eleganckiego wykończenia. Zestaw 2 szt.



UCHWYT DRĄŻKA DO WSPORNIKA

Uchwyt drążka, montuje się we wspornikach, w otworze na uchwyt drążka. Dwa drążki mogą być połączone na uchwycie drążka dla zwiększenia elastyczności systemu. Maksymalna zalecana odległość między dwoma uchwytami wynosi 90 cm.



NAKLADKA NA WSPORNIK Z UCHWYTEM DRĄŻKA

Do użycia, gdy drążek do szafy jest umieszczony na boku wspornika, aby uzyskać więcej miejsca do wieszania. Nakładka wspornika nadaje eleganckie wykończenie. Nadaje się do wspornika po lewej lub prawej stronie. Nie jest wymienna.



WIESZAK PÓŁKI AŻUROWEJ

Wieszak półki ażurowej stosuje się tam gdzie jest zbyt mała głębokość, a wieszaki umieszcza się jeden za drugim. Do wpięcia pod półką ażurową lub półką/ kosz. Dostępne w kilku rozmiarach.



DRĄŻEK NA BUTY

Drążek na buty do przechowywania butów w płytkich przestrzeniach. Nadaje się do butów na obcasach. Posiada zintegrowane wsporniki. Montowany między dwiema szynami pionowymi.



WIESZAK NA KRAWATY I PASKI

Wysuwany wieszak na krawaty i paski z haczykami, zapewniający oszczędną w przestrzeni organizację akcesoriów, takich jak krawaty, paski i szalki. Wpinany pod półką ażurową lub półką / kosz.



WIESZAK BOCZNY

Wieszak boczny, zapewniający łatwy dostęp i elastyczne zawieszanie pasków, krawatów, szalków, szlafroków lub kurtek. Montowany z boku wspornika o odpowiedniej głębokości.



WIESZAK BOCZNY DÉCOR NA WSPORNIK

Wieszak boczny z litego drewna z 5 haczykami, zapewniający łatwy dostęp i elastyczne zawieszanie pasków, krawatów, szalków, szlafroków lub kurtek. Montowany na wspornik 40.



PÓŁKA NA BUTY MESH Z NAKŁADKĄ PÓŁKI DÉCOR

Półka Mesh na buty połączona z dekoracyjną drewnianą nakładką tworzy ciepły, dekoracyjny i luksusowy wygląd. Nadaje się do butów z płaskimi podeszwami i butów na obcasach. Montowana na wspornikach 40. Dostępna w kilku rozmiarach.



PÓŁKA NA BUTY MESH

Półka Mesh na buty. Zapewnia dobry przegląd i łatwy dostęp. Nadaje się do butów z płaskimi podeszwami i butów na obcasach. Montowane między dwoma wspornikami. Montowana na wspornikach 40. Dostępna w kilku rozmiarach.



NAKŁADKA DÉCOR PÓŁKI NA BUTY

Dekoracyjne drewniane wykończenia. Przyczepiają do przedniej krawędzi półki Mesh na buty. Wykorzystaj wraz z całą gamą elementów Décor, aby uzyskać pełne i solidne wrażenie. Dostępne w różnych rozmiarach i kolorach.



DRAŻEK NA BUTY

Wysuwany drążek na buty zapewnia dobry przegląd i łatwy dostęp. Nadaje się do butów na obcasach. Łatwo montowany między dwoma wspornikami, bez użycia narzędzi. Montowany na wspornikach 40. Dostępna w kilku rozmiarach.



WIESZAK NA SPODNIE

Wysuwany wieszak na spodnie zapewnia łatwy dostęp i przegląd spodni, spódnic. Gumki antypoślizgowe utrzymują spodnie na miejscu. Łatwy montaż między dwoma wspornikami, bez użycia narzędzi. Montowany na wspornikach 40. Dostępny w kilku rozmiarach.



WIESZAK NA SPODNIE DÉCOR

Wysuwany wieszak na spodnie w drewnianej ramie. Zapewnia łatwy dostęp i przegląd spodni. Łatwy montaż między dwoma wspornikami, bez użycia narzędzi. Do stosowania ze wspornikami 40.



LUSTRO DÉCOR

Lustro z drewnianą ramą. W zestawie zintegrowane okucia do montażu, między dwoma szynami pionowymi. Folia zabezpieczająca z tyłu lustra. Wykorzystaj wraz z całą gamą elementów Décor, aby uzyskać pełne i solidne wrażenie.



PÓŁKA NA AKCESORIA DÉCOR

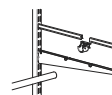
Półka na akcesoria z ramą z litego drewna. Aby utrzymać biżuterię, małe akcesoria i perfumy w zasięgu ręki. W zestawie zintegrowane okucia do montażu między dwoma szynami pionowymi. Idealne rozwiązanie pod lustrem Décor lub w innym miejscu do przechowywania drobnych przedmiotów.



DRAŻEK

Ø 25 mm

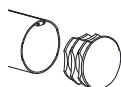
SZEROKOŚĆ	KOLOR	NR. ART.	CENA
480 mm	Srebrny	620405	23,00
635 mm	Srebrny	620605	30,50
930 mm	Srebrny	620905	34,50
1245 mm	Srebrny	621205	52,50



NAKŁADKA NA WSPORNIK Z UCHWYTEM DRAŻKA

Szerokość: 33 mm Wysokość: 33 mm

GLĘBOKOŚĆ	KOLOR	NR. ART.	CENA
420 mm Lewa	Biały	480610	13,00
420 mm Prawa	Biały	480710	13,00
420 mm Lewa	Platinum	480680	13,50
420 mm Prawa	Platinum	480780	13,50



ZASLEPKA DO DRAŻKA

Ø 25 mm

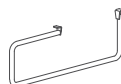
S x G x W	KOLOR	NR. ART.	CENA
18 x 25 x 25 mm	Chrom	623905	8,50



UCHWYT DRAŻKA DO WSPORNIKA

Szerokość: 35 mm Głębokość: 43 mm

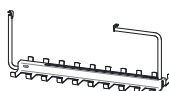
WYSOKOŚĆ	KOLOR	NR. ART.	CENA
77 mm	Biały	470910	8,50
	Platinum	470980	8,50



WIESZAK PÓŁKI AŻUROWEJ

Szerokość: 11 mm Wysokość: 88 mm

GLĘBOKOŚĆ	KOLOR	NR. ART.	CENA
272 mm	Chrom	491688	41,00
387 mm	Chrom	602788	48,50



WIESZAK NA KRAWATY I PASKI

Szerokość: 120 mm Wysokość: 143 mm

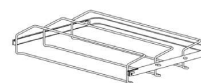
GLĘBOKOŚĆ	KOLOR	NR. ART.	CENA
395 mm	Lakierowany chrom	490980	126,00



DRAŻEK NA BUTY

Głębokość: 194 mm Wysokość: 92 mm


SZEROKOŚĆ	KOLOR	NR. ART.	CENA
598 mm	Biały	482010	41,00
	Platinum	482080	43,00



DRAŻEK NA BUTY

Głębokość: 430 mm Wysokość: 96 mm

SZEROKOŚĆ	KOLOR	NR. ART.	CENA
605 mm	Biały	266610	158,50
	Platinum	266680	165,00



PÓŁKA NA BUTY MESH

Głębokość: 430 mm Wysokość: 96 mm

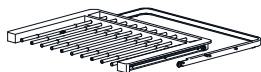
SZEROKOŚĆ	KOLOR	NR. ART.	CENA
450 mm	Biały	486290	159,00
	Platinum	486288	165,00
605 mm	Biały	486190	190,00
	Platinum	486188	197,50



NAKŁADKA DÉCOR PÓŁKI NA BUTY

Głębokość: 25 mm Wysokość: 32 mm

SZEROKOŚĆ	KOLOR	NR. ART.	CENA
449 mm	Biały	609115	57,50
	Szary	609120	57,50
605 mm	Biały	609215	64,00
	Szary	609220	64,00



WIESZAK NA SPODNIE DÉCOR

Głębokość: 437 mm Wysokość: 32 mm

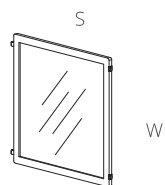
SZEROKOŚĆ	KOLOR	NR. ART.	CENA
600 mm (10 miejsc)	Biały/Biały	600710	281,00
	Platinum/Szary	600720	281,00



WIESZAK NA SPODNIE

Głębokość: 430 mm Wysokość: 24 mm

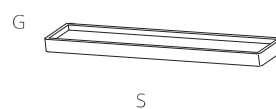
SZEROKOŚĆ	KOLOR	NR. ART.	CENA
449 mm (6 miejsc)	Biały	264510	144,50
605 mm (10 miejsc)	Biały	266110	184,00
	Platinum	266180	191,00



LUSTRO DÉCOR

Głębokość: 25 mm Wysokość: 635 mm

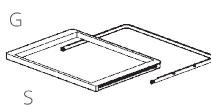
SZEROKOŚĆ	KOLOR	NR. ART.	CENA
598 mm	Biały	600015	341,50
	Szary	600020	341,50



PÓŁKA NA AKCESORIA DÉCOR

Głębokość: 131 mm Wysokość: 32 mm

SZEROKOŚĆ	KOLOR	NR. ART.	CENA
605 mm	Biały	607415	160,00
	Szary	607420	160,00



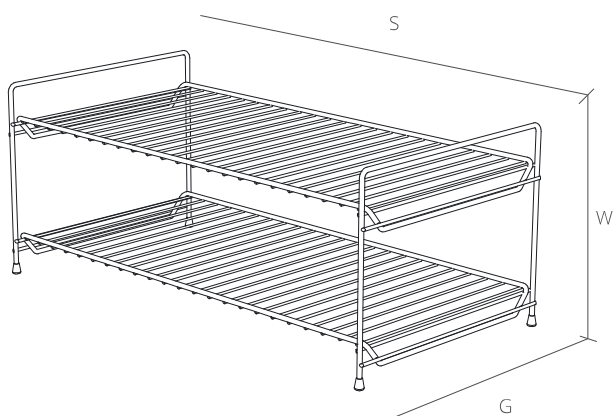
RAMA KOSZA DÉCOR

Głębokość: 437 mm Wysokość: 32 mm

SZEROKOŚĆ	KOLOR	NR. ART.	CENA
600 mm	Biały/Biały	600210	153,00
	Platinum/Szary	600220	153,00

WOLNOSTOJĄCA PÓŁKA NA BUTY

Wolnostojąca półka na buty, w dwóch poziomach,
zapewnia dodatkową przestrzeń na buty.
Łatwa do przenoszenia lub przechowywania.
Z możliwością całkowitego złożenia.



PÓŁKA NA BUTY PODWÓJNA

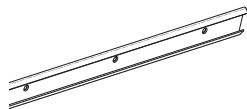
S x G x W	KOLOR	NR ART.	CENA
631 x 323 x 254 mm	Biały	701010	144,00



PRALNIA & SPRZĄTANIE

Wykorzystując nasze akcesoria możesz zagospodarować całą potrzebną przestrzeń do wieszania, sortowania i składania ubrań, uporządkować detergenty, bieliznę pościelową i ręczniki.



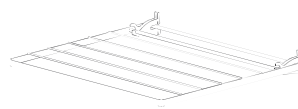


SZYNA GARAŻOWA

Szyna garażowa przeznaczona do montowania haków i uchwytów na narzędzia w pomieszczeniu gospodarczym, garażu, pralni. Może być zamontowana pomiędzy szynami pionowymi lub bezpośrednio do ściany. Dostępna w różnych szerokościach.

Głębokość: 10 mm Wysokość: 47 mm

SZEROKOŚĆ	KOLOR	NR. ART.	CENA
575 mm	Biały	476010	29,00

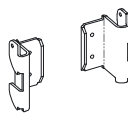


WIESZAK DO SUSZENIA

Wieszak do suszenia idealny do rozwieszenia prania. Bez kłopotu można go złożyć, aby zwolnić miejsce, gdy nie jest używany. Posiada zintegrowane wsporniki, które wpinamy w szyny pionowe. Dostępne w różnych rozmiarach.

Głębokość: 603 mm Wysokość: 25 mm

SZEROKOŚĆ	KOLOR	NR. ART.	CENA
640 mm	Biały	493510	113,50
935 mm	Biały	493610	133,50



UCHWYTY SZYNY GARAŻOWEJ

Uchwyty szyny garażowej do zamocowania pomiędzy szynami pionowymi. W zestawie 2 sztuki (prawy i lewy).

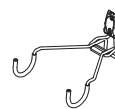
S x G x W	KOLOR	NR. ART.	CENA
32 x 25 x 60 mm	Biały	476110	12,50



HAK ROWEROWY

Hak do zawieszania rowerów pionowo, z obręcz koła. Mocuje się w szynie garażowej lub szynie poziomej albo przykręca bezpośrednio do ściany.

S x G x W	KOLOR	NR. ART.	CENA
147 x 98 x 279 mm	Szary	477170	52,50



HAK NA ROWER POZIOMY

Hak do zawieszania rowerów za ramę, poziomo. Do montażu na szynie garażowej lub na szynie poziomej. Może być również przykręcony bezpośrednio do ściany.

S x G x W	KOLOR	NR. ART.	CENA
253 x 313 x 107 mm	Szary	477070	52,50


GARAŻ & PRZECZYSKOWYWANIE

Zorganizuj narzędzia, gadżety, wyposażenie sportowe i ogrodnicze. Inteligentne wykorzystanie przestrzeni garażowej umożliwi Ci odzyskanie wolnej przestrzeni na wszystko – włącznie z Twoim samochodem.



- | | |
|----------------------------|---------------------------------|
| 1. NAKŁADKA NA WSPORNIK | 6. ORGANIZATOR |
| 2. HAK ROWEROWY PIONOWY | 7. SZYNA GARAŻOWA |
| 3. HAK NA DRABINĘ | 8. BLAT ROBOCZY |
| 4. HAK NA WĄŻ/KABEL | 9. NAKŁADKA NA WSPORNIK DO OPON |
| 5. HAK PROSTY NA NARZĘDZIA | 10. TORBA MESH |
| | 11. HAK NA ROWER POZIOMY |



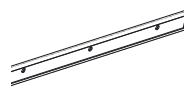


ORGANIZATOR

Organizator umożliwia stworzenie łatwego do organizowania, systemu przechowywania niewielkich przedmiotów i narzędzi. Uzupełniony hakami Elfa, półkami i pudełkami dla lepszej organizacji. W zestawie zintegrowane wsporniki, do montowania między dwoma szynami pionowymi. Można również przymocować bezpośrednio do ściany za pomocą szyn pionowych do organizatora. Dostępny w różnych wymiarach.

Głębokość : 15 mm Wysokość : 382 mm

SZEROKOŚĆ	KOLOR	NR ART.	CENA
598 mm	Platinum	478380	119,50
893 mm	Platinum	478680	150,00



SZYNA GARAŻOWA

Szyna garażowa przeznaczona do montowania haków i uchwytów na narzędzia w pomieszczeniu gospodarczym, garażu, pralni. Może być zamontowana pomiędzy szynami pionowymi lub bezpośrednio do ściany. Dostępna w różnych szerokościach.

Głębokość: 10 mm Wysokość: 47 mm

SZEROKOŚĆ	KOLOR	NR ART.	CENA
575 mm	Platinum	476080	30,00



SZYNY DO ORGANIZATORA

Szyny do organizatora umożliwiają montaż organizatora bezpośredniego na ścianie. W zestawie komplet (2 szt.).

S x G x W	KOLOR	NR ART.	CENA
20 x 17 x 382 mm	Platinum	478786	34,50



UCHWYTY SZYNY GARAŻOWEJ

Uchwyty szyny garażowej do zamocowania pomiędzy szynami pionowymi. W zestawie para (prawy i lewy).

S x G x W	KOLOR	NR ART.	CENA
32 x 25 x 60 mm	Platinum	476180	13,00



NAKŁADKA NA WSPORNIK DO OPON

Do przechowywania kół z oponami. Posiada prążkowaną powierzchnię i zakrzywioną końcówkę, aby zapobiec zsunięciu się kół. Wkładka chroni przed zadrapaniami i zarysowaniami. Mocuje się wsporniku o rozmiarze 27 cm. W zestawie 4 szt.

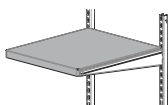
S x G x W	KOLOR	NR ART.	CENA
17 x 270 x 23 mm	Szary	478270	40,00



NAKŁADKA NA WSPORNIK

Plastikowa nakładka na wspornik do przechowywania długich przedmiotów, takich jak narty, belki itp. Zaprojektowany z wysoką przednią krawędzią, aby zapobiec zsuwaniu się przedmiotów. Wkładka chroni przed zadrapaniami i zarysowaniami. Mocuje się na wsporniku 40. W zestawie 2 szt.

S x G x W	KOLOR	NR ART.	CENA
17 x 420 x 100 mm	Szary	478170	28,00



BLAT ROBOCZY

Trwały metalowy blat roboczy. Montowany przy użyciu wsporników 50.

Głębokość: 515 mm Wysokość: 32 mm

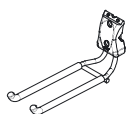
SZEROKOŚĆ	KOLOR	NR ART.	CENA
605 mm	Szary	455570	195,00



TORBA MESH

Duża torba Mesh do przechowywania przedmiotów, takich jak piłki, pranie lub inne akcesoria. Otwór na całej długości zapinany na rzepy, umożliwia łatwy dostęp do przechowywanych przedmiotów, nawet tych na dole. Mocuje się w szynie garażowej lub szynie poziomej BL lub przykręca bezpośrednio do ściany.

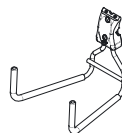
WYSOKOŚĆ	KOLOR	NR ART.	CENA
885 mm (Ø 310 mm)	Szary	477370	140,50



HAK PROSTY NA NARZĘDZIA

Hak prosty z podwójnymi podporami do przechowywania narzędzi i sprzętu. Montowane do szyny garażowej, szyny poziomej lub przykręcone bezpośrednio do ściany.

S x G x W	KOLOR	NR. ART.	CENA
70 x 244 x 109 mm	Szary	476470	52,50



HAK NA DRABINĘ

Szeroki hak na narzędzia z podwójnymi podporami do przechowywania cięższych narzędzi. Montowane do szyny garażowej, szyny poziomej lub przykręcone bezpośrednio do ściany.

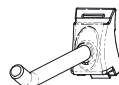
S x G x W	KOLOR	NR. ART.	CENA
173 x 201 x 177 mm	Szary	476970	52,50



HAK NA WĄŻ/KABEL

Okrągły hak z podwójnymi podporami do przechowywania przedmiotów, takich jak przedłużacze, węże. Montowane do szyny garażowej, szyny poziomej lub przykręcone bezpośrednio do ściany.

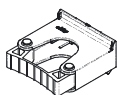
S x G x W	KOLOR	NR. ART.	CENA
102 x 142 x 252 mm	Szary	477270	52,50



HACZYKI SZYNY GARAŻOWEJ

Służą do zawieszania akcesoriów. Do montażu na szynie garażowej lub szynie poziomej. W zestawie 3 szt.

S x G x W	KOLOR	NR. ART.	CENA
24 x 96 x 38 mm	Szary	477870	28,00



UCHWYT NA NARZĘDZIA

Uchwyt narzędziowy odpowiedni do zawieszania narzędzi z trzonkiem, typu szczotka lub grabie. Do montażu w szynie garażowej lub w szynie poziomej. W zestawie 2 szt.

S x G x W	KOLOR	NR. ART.	CENA
73 x 78 x 38 mm	Szary	477670	40,00
78 x 82 x 38 mm	Szary	477770	44,00



HACZYKI NA NARZĘDZIA DO ORGANIZATORA

Proste haczyki odpowiednie do wieszania małych narzędzi. Wpinane do organizatora. W zestawie 4 szt.

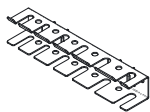
S x G x W	KOLOR	NR. ART.	CENA
21 x 65 x 33 mm	Szary	479170	24,00



POJEMNIK UNIWERSALNY DO ORGANIZATORA

Pojemnik na niewielkie przedmioty, jak nakrętki czy śrubki. Do zawieszania na organizatorze. Można zestawiać z innymi akcesoriami, jak oprawki na etykiety dla lepszej organizacji.

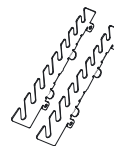
S x G x W	KOLOR	NR. ART.	CENA
110 x 146 x 57 mm	Szary	478870	8,50



WIESZAK NA ŚRUBOKRĘTY DO ORGANIZATORA

Uchwyt na narzędzia typu śrubokręty. Posiada otwory różnej wielkości.
Do zawieszania na organizatorze.

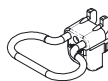
S x G x W	KOLOR	NR. ART.	CENA
190 x 45 x 35 mm	Szary	478570	15,50



WIESZAK NA KLUCZE DO ORGANIZATORA

Do przechowywania kluczy płaskich. W dwóch częściach, których rozstaw można regulować. Do zawieszania na organizatorze.

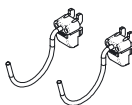
S x G x W	KOLOR	NR. ART.	CENA
12 x 38 x 110 mm	Szary	478470	15,50



HACZYKI NA KOMBINERKI DO ORGANIZATORA

Okrągły haczyk odpowiedni do wieszania kombinerek lub nożyczek.
Do zawieszania na organizatorze. W zestawie 2 szt.

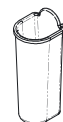
S x G x W	KOLOR	NR. ART.	CENA
55 x 45 x 33 mm	Szary	479270	15,50



OKRĄGŁE HACZYKI DO ORGANIZATORA

Haczyki odpowiednie do przechowywania narzędzi, które nie mają otworu do zawieszenia, jak wiertarka, młotek. Montuj po dwa obok siebie.
Zawieszane na organizatorze. W zestawie 2 szt.

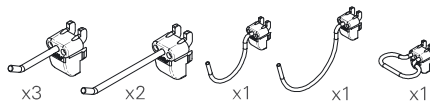
S x G x W	KOLOR	NR. ART.	CENA
21 x 120 x 69 mm	Szary	479670	14,50



POJEMNIK NA ŚRUBOKRĘTY DO ORGANIZATORA

Pojemnik na niewielkie przedmioty jak długopisy czy śrubokręty.
Zawieszany na organizatorze. W zestawie 2 szt.


S x G x W	KOLOR	NR. ART.	CENA
37 x 30 x 75 mm	Szary	479870	6,00



KOMPLET HACZYKÓW DO ORGANIZATORA

Zestaw różnych haczyków do organizatora, do przechowywania narzędzi.
W zestawie 8 szt.: 3 krótkie haczyki, 2 długie haczyki, 1 okrągły duży haczyk, 1 okrągły duży haczyk, 1 haczyk na kombinerkę.

KOLOR	NR. ART.	CENA
Szary	479970	40,00



PÓŁKA DO ORGANIZATORA

Półka do organizatora. Umożliwia przechowywanie niewielkich przedmiotów, aby były dobrze widoczne.

S x G x W	KOLOR	NR ART.	CENA
274 x 113 x 25 mm	Platinum	475786	33,50



HACZYK ORGANIZATORA OKRĄGŁY

Haczyk organizatora okrągły. Odpowiedni do wieszania małych rzeczy. Wpinany do organizatora. W zestawie 3 szt.

S x G x W	KOLOR	NR ART.	CENA
38 x 49 x 62 mm	Platinum	474580	11,50



HACZYK ORGANIZATORA DŁUGI

Haczyk organizatora długi. Odpowiedni do wieszania małych rzeczy. Wpinany do organizatora. W zestawie 3 szt.

S x G x W	KOLOR	NR ART.	CENA
15 x 68 x 62 mm	Platinum	474680	11,50



HACZYK PODSTAWOWY

Klasyczny kształt haczyka do przechowywania torebek lub zawieszania okryć wierzchnich. Mocuje się przez wpinanie do organizatora jak również w szyny pionowe. Doskonale sprawdzi się w zestawieniu z innymi elementami organizatora. Można mocować przez wpinanie bezpośrednio w szynę pionowej przykręcaną lub do organizatora. W zestawie 3 szt.

S x G x W	KOLOR	NR ART.	CENA
20x 40 x 65 mm	Platinum	475080	13,50



HACZYK PODSTAWOWY PODWÓJNY

Hak z dwoma punktami do wieszania. Odpowiedni do wieszania płaszczy lub torebek. Mocuje się przez wpinanie do organizatora jak również do szyny pionowej. Może być łączony z innymi akcesoriami do przechowywania. W zestawie 3 szt.

S x G x W	KOLOR	NR ART.	CENA
20 x 40 x 102 mm	Platinum	479580	14,50



HACZYK ORGANIZATORA ZAKRZYWIONY

Zakrzywiony haczyk odpowiedni do wieszania małych rzeczy. Wpinany do organizatora. W zestawie 3 szt.

S x G x W	KOLOR	NR ART.	CENA
15 x 40 x 62 mm	Platinum	474480	11,50


HOBBY & DOMOWE BIURO

Stwórz funkcjonalne miejsce pracy przy pomocy inteligentnego rozwiązania w zakresie przechowywania wykorzystując organizatory, haczyki, półki i pudełka do uporządkowanego przechowywania swoich przedmiotów biurowych.



1. ORGANIZATOR
2. PÓŁKA DO ORGANIZATORA
3. HACZYK ORGANIZATORA OKRĄGŁY
4. HACZYK ORGANIZATORA DŁUGI
5. HACZYK ORGANIZATORA ZAKRZYWIONY
6. HACZYK WĄSKI

7. PUDEŁKO WYSOKIE DO ORGANIZATORA
8. PUDEŁKO ORGANIZATORA WĄSKIE
9. PUDEŁKO NISKIE DO ORGANIZATORA
10. PÓŁKA METALOWA DWUSTRONNA
11. PÓŁKA MELAMINOWA



ORGANIZATOR

Organizator umożliwia stworzenie łatwego do przeglądania systemu przechowywania niewielkich przedmiotów i narzędzi. Uzupełniony hakami Elfa, półkami i pudełkami dla lepszej organizacji. W zestawie zintegrowane wsporniki, do montowania między dwoma szynami pionowymi. Można również przymocować bezpośrednio do ściany za pomocą szyn pionowych.

Dostępny w różnych wymiarach.

Głębokość : 15 mm Wysokość : 382 mm

SZEROKOŚĆ	KOLOR	NR. ART.	CENA
442 mm	Biały	468310	84,00
598 mm	Biały	478310	115,00
893 mm	Biały	478610	144,50

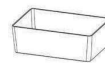


Szyny do organizatora

SZYNY DO ORGANIZATORA

Szyny do organizatora umożliwiają montaż organizatora bezpośrednio na ścianie. W zestawie komplet (2 szt.).

S x G x W	KOLOR	NR. ART.	CENA
20 x 17 x 382 mm	Biały	478716	33,00



PUDEŁKO PROSTOKĄTNE

Lity, transparentny pojemnik na niewielkie przedmioty. Pasuje do półki dwustronnej. Można dowolnie użytkować niezależnie od systemu.

S x G x W	KOLOR	NR. ART.	CENA
147 x 98 x 48 mm	Transparentny	475130	11,50



PUDEŁKO WYSOKIE

Lity, transparentny pojemnik na niewielkie przedmioty. Pasuje do półki dwustronnej. Można dowolnie użytkować niezależnie od systemu.

S x G x W	KOLOR	NR. ART.	CENA
98 x 49 x 100 mm	Transparentny	475330	13,50



PUDEŁKO KWADRATOWE

Lity, transparentny pojemnik na niewielkie przedmioty. Pasuje do półki dwustronnej. Można dowolnie użytkować niezależnie od systemu.

S x G x W	KOLOR	NR. ART.	CENA
98 x 98 x 48 mm	Transparentny	475230	11,50



PUDEŁKO WYSOKIE DO ORGANIZATORA

Transparentny pojemnik na niewielkie przedmioty jak artykuły biurowe czy drobiazgi związane z hobby. Pasuje do organizatora. Można go łączyć z innymi akcesoriami, takimi jak uchwyt na etykiety do pudełek. Wszystko dla lepszej organizacji.

S x G x W	KOLOR	NR. ART.	CENA
112 x 110 x 80 mm	Transparentny	475430	11,50



PUDEŁKO NISKIE DO ORGANIZATORA

Transparentny pojemnik na niewielkie przedmioty jak artykuły biurowe czy drobiazgi związane z hobby. Pasuje do organizatora. Można go łączyć z innymi akcesoriami, takimi jak uchwyt na etykiety do pudełek, dla lepszej organizacji.

S x G x W	KOLOR	NR ART.	CENA
112 x 110 x 48 mm	Transparentny	475530	11,00



PUDEŁKO ORGANIZATORA WĄSKIE

Transparentny pojemnik na niewielkie przedmioty jak artykuły biurowe lub drobiazgi związane z hobby. Pasuje do organizatora. Można go łączyć z innymi akcesoriami, takimi jak uchwyt na etykiety do pudełek, dla lepszej organizacji.

S x G x W	KOLOR	NR ART.	CENA
112 x 60 x 80 mm	Transparentny	474830	11,00



HACZYK PODSTAWOWY

Klasyczny kształt haka do przechowywania torebek lub płaszczy. Mocuje się przez wpinanie do organizatora. Można zestawiać z innymi akcesoriami do organizatora. Wpinanie bezpośrednio w szynę pionowej wieszanej lub przykręcanej. W zestawie 3 szt.

S x G x W	KOLOR	NR ART.	CENA
20 x 40 x 65 mm	Biały	475010	13,50



HACZYK ORGANIZATORA DŁUGI

Haczyk organizatora długi. Odpowiedni do wieszania małych rzeczy. Wpinany do organizatora. W zestawie 3 szt.

S x G x W	KOLOR	NR ART.	CENA
15 x 68 x 62 mm	Biały	474610	11,50



HACZYK PODSTAWOWY PODWÓJNY

Hak z dwoma punktami do wieszania. Odpowiedni do wieszania płaszczy lub torebek. Mocuje się przez wpinanie do organizatora jak również szyny pionowej. Może być łączony z innymi akcesoriami do przechowywania. W zestawie 3 szt.

S x G x W	KOLOR	NR ART.	CENA
20 x 40 x 102 mm	Biały	479510	14,50



HACZYK ORGANIZATORA ZAKRZYWIONY

Zakrzywiony haczyk odpowiedni do wieszania małych rzeczy. Wpinany do organizatora. W zestawie 3 szt.

S x G x W	KOLOR	NR ART.	CENA
15 x 40 x 62 mm	Biały	474410	11,50



HACZYK ORGANIZATORA OKRĄGŁY

Haczyk organizatora okrągły, odpowiedni do wieszania małych rzeczy. Wpinany do organizatora. W zestawie 3 szt.

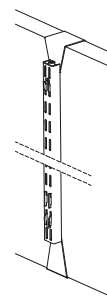
S x G x W	KOLOR	NR ART.	CENA
38 x 49 x 62 mm	Biały	474510	11,50

SYSTEM ŚCIENNO-DRZWIOWY

Bardzo często miejsce na drzwiach nie jest wykorzystywane. Często niedoceniane, stanie się idealne do przechowywania. Do zamontowania nie potrzebujesz żadnych narzędzi. Wykorzystaj koszyki, haczyki oraz organizatory i przechowuj w uporządkowany sposób.



1. HAK NADDRZWIOWY
2. ORGANIZATOR CENTRALNY
3. SZYNA PIONOWA PRZYKRĘCANA
4. ORGANIZATOR CENTRALNY
5. PUDEŁKO WYSOKIE
6. KOSZ MESH NA SZYNĘ PIONOWĄ MAŁY
7. KOSZ NA SZYNĘ PIONOWĄ




HAK NADDRZWIOWY

Hak naddrzwiowy do montażu bez śrub. Służy do mocowania szyny pionowej przykręcanej na drzwiach wewnętrznych o grubości 40 mm. Do zastosowania niezbędna jest szyna pionowa przykręcana o wys. 1916 mm.
Wysokość drzwi 1945-2050 mm

S X G X W
68 x 40 x 150 mm

KOLOR	NR ART.	CENA
Biały	330410	31,00
Platinum	330480	32,00



ORGANIZATOR CENTRALNY

Organizator centralny umożliwia stworzenie systemu przechowywania niewielkich przedmiotów i narzędzi. Można zestawiać haczykami i pudełkami z systemu ścienna-drzwiowego, aby uzyskać kompletny system. Dostępny w różnych rozmiarach.

S x G x W	KOLOR	NR ART.	CENA
486 x 16 x 388 mm	Biały	333710	88,50
	Platinum	333780	92,50
486 x 16 x 67 mm	Biały	333810	36,00
	Platinum	333880	37,00



PUDEŁKO WYSOKIE DO ORGANIZATORA

Transparentny pojemnik na niewielkie przedmioty jak artykuły biurowe lub drobiazgi związane z hobby. Pasuje do organizatora. Można go łączyć z innymi akcesoriami, takimi jak uchwyt na etykiety do pudełek, dla lepszej organizacji.

S x G x W	KOLOR	NR ART.	CENA
112 x 110 x 80 mm	Transparentny	475430	11,50



PUDEŁKO ORGANIZATORA WĄSKIE

Transparentny pojemnik na niewielkie przedmioty jak artykuły biurowe lub drobiazgi związane z hobby. Pasuje do organizatora. Można go łączyć z innymi akcesoriami, takimi jak uchwyt na etykiety do pudełek, dla lepszej organizacji.

S x G x W	KOLOR	NR ART.	CENA
112 x 60 x 80 mm	Transparentny	474830	11,00



PUDEŁKO NISKIE DO ORGANIZATORA

Transparentny pojemnik na niewielkie przedmioty jak artykuły biurowe lub drobiazgi związane z hobby. Pasuje do organizatora. Można go łączyć z innymi akcesoriami, takimi jak uchwyt na etykiety do pudełek, dla lepszej organizacji.

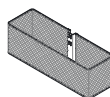
S x G x W	KOLOR	NR ART.	CENA
112 x 110 x 48 mm	Transparentny	475530	11,00



KOSZ NA SZYNĘ PIONOWĄ

Ażurowy kosz na szynę pionową. Nadaje się do systemu przechowywania na drzwiach. Można zestawiać z innymi elementami z systemu ścienna-drzwiowego. Mocowany na szynach pionowych wieszanych lub przykręconych. Dostępny w różnych rozmiarach.

S x G x W	KOLOR	NR ART.	CENA
435 x 104 x 70 mm	Biały	333110	49,00
	Platinum	333180	51,00
435 x 135 x 140 mm	Biały	333010	52,50
	Platinum	333080	54,50



KOSZ MESH NA SZYNĘ PIONOWĄ MAŁY

Kosz Mesh na szynę pionową. Nadaje się do systemu przechowywania drobnych przedmiotów na drzwiach. Można zestawiać z innymi elementami z systemu ścienna-drzwiowego. Mocowany na szynach pionowych wieszanych lub przykręconych. Dostępny w różnych rozmiarach.

S x G x W	KOLOR	NR ART.	CENA
435 x 106 x 74 mm	Biały	333190	56,50
	Platinum	333188	59,00
435 x 136 x 144 mm	Biały	333090	63,00
	Platinum	333088	65,50

DOSTOSUJ SWÓJ SYSTEM PRZECHOWYWANIA DO WYBRANEJ PRZESTRZENI

Możesz dostosować swoje rozwiązanie do przechowywania tak, aby pasowało do wymiarów Twojej przestrzeni. Takie możliwości daje połączenie modułów o różnych standardowych szerokościach.

POŁĄCZ MODUŁY O STANDARDOWYCH SZEROKOŚCIACH

System wpinany można łatwo dostosować. Opiera się na standardowych modułach o szerokości 45, 60 i 90. Dostosuj rozwiązanie do przechowywania dopasowane do wymiarów przestrzeni, łącząc moduły w szerokościach 45, 60 i 90.

Nasze produkty są dostosowane do tych szerokości, aby ułatwić planowanie, montaż, czyniąc posiadany system bardziej elastycznym.



MODUŁY O STANDARDOWYCH SZEROKOŚCIACH

45

SZEROKOŚĆ MODUŁU: 451 MM

Wybierz spośród wszystkich produktów do wnętrza.

60

SZEROKOŚĆ MODUŁU: 607 MM

Wybierz spośród wszystkich produktów do wnętrza.

90

SZEROKOŚĆ MODUŁU: 902 MM

Wybierz spośród dostępnych półek, półek/koszy i akcesoriów.



Czy zostało Ci jeszcze miejsce między zabudową a ścianą? Wykorzystaj to miejsce przy pomocy wieszaków bocznych zamontowanych do wspornika.

WYMAGAJĄCA PRZESTRZEŃ

Czasami łączenie standardowych modułów nie wystarczy, aby dopasować wnętrze do swoich wymogów. Masz wtedy możliwość dociąć produkty, aby dopasować je do szerokości mniejszej niż standardowe 45 cm.

Uwaga! Tylko produkty, które można docinać, mogą być umieszczane w takim module: półki ażurowe, półki/kosze i drążki. Szynę poziomą i szynę pionową również można dociąć dożądanego wymiaru.

PRODUKTY, KTÓRE MOGĄ BYĆ DOCINANE, ABY DOPASOWAĆ ZABUDOWĘ DO WNĘKI

1. SZYNA POZIOMA

Proszę uwzględnić zalecane marginesy bezpieczeństwa.

Patrz str. 69.

2. PÓŁKA AŻUROWA

3. DRĄŻEK

4. SZYNA PIONOWA WIESZANA

5. PÓŁKA/KOSZ

ŁATWE DODAWANIE ELEMENTÓW

Dzięki zastosowaniu szyn poziomych i pionowych łatwo jest dodać lub zmienić układ zabudowy, gdy zmieniają się potrzeby.

PODSTAWA



ZMIENIAJ I DODAWAJ ELEMENTY DO TWOJEGO SYSTEMU PRZECHOWYWANIA ELFA

Może dokładnie wiesz, czego potrzebujesz w nowej szafie lub garderobie. Jeśli nie, oto kilka wskazówek, jak zacząć. Możesz mieszkać w nowym domu lub mieszkaniu posiadając pakiet podstawowy Elfa. Podstawę stanowią szyna pozioma, szyny pionowe, półki ażurowe i drążek. Gratulacje - oto wszystkie możliwości, aby zmaksymalizować swój system przechowywania od podłogi do sufitu, od ściany do ściany.

Dzięki szynie poziomej zamontowanej na ścianie, możesz łatwo montować i modyfikować istniejące rozwiązanie do przechowywania bez użycia narzędzi!

Zebrałiśmy nasze najpopularniejsze rozwiązania, które zaspokoją Twoje potrzeby związane z przechowywaniem, a dzięki najlepszym akcesoriom maksymalnie wykorzystasz swoją przestrzeń.

JAK ROZBUDOWAĆ SYSTEM PRZECHOWYWANIA



KOSZE MESH
4 x Kosz Mesh+rama,
185 mm



DRAŻEK
Półka ażurowa, drążek



WIESZAK NA SPODNIĘ
2 x Kosz Mesh+rama,
85 mm
1 x Wieszak na spodnie



PÓLKI
4 x Półka ażurowa


SPRYTNE AKCESORIA



Przegroda kosza Mesh. Zorganizuj SWOJE drobne przedmioty w sposób umożliwiający dobry ich widok.



Wieszak boczny. Montowany na boku wspornika, daje dodatkowe miejsce do przechowywania.



Haczyki półki ażurowej. Wpinane pod półkę ażurową.

Wszystkie produkty dostępne są dla szerokości 45 i 60 cm.

GOTOWE ROZWIĄZANIA

Stworzyliśmy gotowe rozwiązania systemu wieszanego z kompletnymi listami produktów. Wybierz rozwiązanie odpowiadające Twoim potrzebom i przestrzeni.

*Rozwiązania oparte są na systemie wieszanym Elfa, o wysokości 2140 mm i głębokości 470 mm.
Uwaga! Ubrania zawieszane na standardowych wieszakach, zwiększają głębokość do 570 mm.*

GARDEROBA MAŁA 1

Szerokość: Szyna pozioma 1050 mm (dotnij do 496 mm).



S X G X W

496 x 470 x 2140 mm

NR. ART.

200335

	Szyna pozioma: dotnij do 496 mm 1050 mm	Biały 421110	Ilość 1
	Szyna pionowa wieszana 2140 mm	426718	2
	Wspornik półki ażurowej 420 mm	414210	8
	Nakładka na wspornik, Lewa 420 mm	601618	4
	Nakładka na wspornik, Prawa 420 mm	601718	4
	Kosz+rama 449 x 430 x 85 mm	264110	1
	Kosz+rama 449 x 430 x 185 mm	264210	1
	Kosz+rama 449 x 430 x 285 mm	264310	1
	Uchwyt drążka do wspornika	470910	2
	Drążek 480 mm Ø 25 mm	Srebrny 620405	1
	Zaślepka do drążka Ø 25 mm	Chrom 623905	1
	Półka ażurowa 450 x 405 mm	452718	1
	Maskownica szyny poziomej 581 mm	422518	1

GARDEROBA MAŁA 2

Szerokość: Szyna pozioma 1050 mm (dotnij do 947 mm).



S X G X W

947 x 470 x 2140 mm

NR. ART.

200343

	Szyna pozioma: dotnij do 947 mm 1050 mm	Biały 421110	Ilość 1
	Szyna pionowa wieszana 2140 mm	426718	3
	Wspornik półki ażurowej 420 mm	414210	9
	Nakładka na wspornik, Lewa 420 mm	601618	4
	Nakładka na wspornik, Prawa 420 mm	601718	4
	Kosz+rama 449 x 430 x 185 mm	264210	2
	Uchwyt drążka do wspornika	470910	5
	Drążek 480 mm Ø 25 mm	Srebrny 620405	1
	Drążek 930 mm Ø 25 mm	Srebrny 620905	1
	Zaślepka do drążka Ø 25 mm	Chrom 623905	2
	Półka ażurowa 902 x 405 mm	450510	1
	Półka ażurowa 450 x 405 mm	452718	1
	Maskownica szyny poziomej 581 mm	422518	1

PRZEDPOKÓJ ŚREDNI 1

Szerokość: Szyna pozioma 1350 mm (dotnij do 1259 mm).



PRZEDPOKÓJ ŚREDNI 2

Szerokość: Szyna pozioma 1950 mm (dotnij do 1849 mm).



		Biały	Ilość
	Szyna pozioma, dotnij do 1259 mm 1350 mm	421310	1
	Szyna pionowa wieszana 2140 mm	426718	3
	Wspornik półki ażurowej 420 mm	414210	9
	Nakładka na wspornik, Lewa 420 mm	601618	3
	Nakładka na wspornik, Prawa 420 mm	601718	3
	Półka/kosz 607 x 438 x 96 mm	457218	2
	Uchwyt drążka do wspornika	470910	3
	Drążek 1245 mm Ø 25 mm	Srebrny 621205	1
	Zasłepka do drążka Ø 25 mm	Chrom 623905	1
	Półka ażurowa 607 x 405 mm	450310	4
	Maskownica szyny poziomej 581 mm	422518	1
	Przegroda półki ażurowej 11 x 427 x 95 mm	Transparentny 601508	2

		Biały	Ilość
	Szyna pozioma, dotnij do 1849 mm 1950 mm	421910	1
	Szyna pionowa wieszana 2140 mm	426718	4
	Wspornik półki ażurowej 420 mm	414210	13
	Nakładka na wspornik, Lewa 420 mm	601618	5
	Nakładka na wspornik, Prawa 420 mm	601718	5
	Kosz mesh+rama 449 x 430 x 185 mm	264290	3
	Kosz mesh+rama 449 x 430 x 285 mm	264390	1
	Uchwyt drążka do wspornika	470910	6
	Drążek 930 mm Ø 25 mm	Srebrny 620905	1
	Drążek dotnij do 1832 mm 1850 mm Ø 25 mm	Srebrny 621805	1
	Zasłepka do drążka Ø 25 mm	Chrom 623905	2
	Półka ażurowa 902 x 405 mm	450510	2
	Półka ażurowa 450 x 405 mm	452718	2
	Maskownica szyny poziomej 581 mm	422518	2

Szerokość Szyna
poziomaSzerokość
sekcjiModuł
do dostosowania

GARDEROBA DUŻA I

Szerokość: Szyna pozioma 2161 mm (1050 mm + 1350 mm dotnij do 1111 mm).



		Biały	Ilość
	Szyna pozioma 1350 mm	421310	1
	Szyna pozioma, dotnij do 1111 mm 1350 mm	421310	1
	Szyna pionowa wieszana 2140 mm	426718	4
	Wspornik półki ażurowej 420 mm	414210	20
	Nakładka na wspornik, Lewa 420 mm	601618	8
	Nakładka na wspornik, Prawa 420 mm	601718	8
	Kosz mesh+rama 605 x 430 x 185 mm	266290	2
	Kosz mesh+rama 449 x 430 x 185 mm	264290	2

		Biały	Ilość
	Uchwyt drążka do wspornika	470910	6
	Drążek 635 mm Ø 25 mm	Srebrny 620605	1
	Drążek 930 mm Ø 25 mm	Srebrny 620905	1
	Drążek 480 mm Ø 25 mm	Srebrny 620405	1
	Zasłepka do drążka Ø 25 mm	Chrom 623905	3
	Półka ażurowa 450 x 405 mm	452718	2
	Półka ażurowa 607 x 405 mm	450310	2
	Półka ażurowa 902 x 405 mm	450510	2
	Maskownica szyny poziomej 581 mm	422518	2

GARDEROBA DUŻA 2

Szerokość: Szyna pozioma 3063 mm (1350 mm + 1950 mm dotnij do 1713 mm).



		Biały	Ilość			Biały	Ilość
	Szyna pozioma 1350 mm	421310	1		Uchwyt drążka do wspornika	470910	8
	Szyna pozioma, dotnij do 1713 mm 1950 mm	421910	1		Drążek 635 mm Ø 25 mm	Srebrny 620605	2
	Szyna pionowa wieszana 2140 mm	426718	5		Drążek 1850 mm Ø 25 mm	Srebrny 621805	2
	Wspornik półki ażurowej 420 mm	414210	24		Zaślepka do drążka Ø 25 mm	Chrom 623905	2
	Nakładka na wspornik, Lewa 420 mm	601618	10		Półka ażurowa 607 x 405 mm	450310	2
	Nakładka na wspornik, Prawa 420 mm	601718	10		Półka ażurowa 902 x 405 mm	450510	4
	Kosz mesh+rama 605 x 430 x 185 mm	266290	6		Maskownica szyny poziomej 581 mm	422518	3
	Kosz mesh+rama 605 x 430 x 85 mm	266490	2				

Szerokość Szyna pozioma

























Szerokość sekcji

45 60 90

Moduł do dostosowania

Więcej rozwiązań znajdziesz na elfa.com.
Możesz także dostosować rozwiązanie do swoich potrzeb.

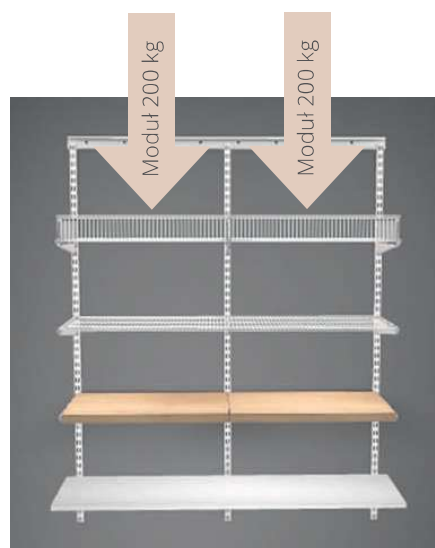
OBCIĄŻENIE I BEZPIECZEŃSTWO

PRODUKT	SZEROKOŚĆ SEKCJI		
	45	60	90
Rekomendowane obciążenie przy równomiernym rozłożeniu przedmiotów.			
PÓŁKI (WSZYSTKIE GŁĘBOKOŚCI)			
Półka ażurowa 	40 kg	40 kg	30 kg
Półka/kosz 	40 kg	40 kg	40 kg
Półka melaminowa 	40 kg	40 kg	40 kg
Półka melaminowa 	40 kg	40 kg	
Półka pełna Décor 	40 kg	40 kg	40 kg
Półka metalowa pochyla 		22 kg	
Półka metalowa dwustronna Głębokość 115 mm 	16 kg	16 kg	14 kg
Półka metalowa dwustronna Głębokość 267 mm 	22 kg	22 kg	12 kg
Wieszak do suszenia 		20 kg	20 kg
Błat roboczy 		40 kg	
ELEMENTY WYSUWNE (WSZYSTKIE GŁĘBOKOŚCI)			
Kosz mesh+rama 	8 kg	8 kg	
Kosz+rama 	8 kg	8 kg	
Drażek na buty 	8 kg	8 kg	
Półka na buty mesh 	8 kg	8 kg	
Wieszak na spodnie 	8 kg	8 kg	
Wieszak na spodnie Décor 		8 kg	
Rama kosza Décor 		8 kg	
Rama kosza do frontu Décor 		8 kg	
DRAŻEK			
Drażek 	22,5 kg	30 kg	45 kg
Rozsuwany drążek na ubrania 	7 kg	7 kg	7 kg
WIESZAK BOCZNY			
Wieszak boczny 	40 kg	40 kg	30 kg
Wieszak boczny Décor do wspornika 	40 kg	40 kg	40 kg

SYSTEM WIESZANY

System wieszany jest oparty na modułach. Moduł to obszar stworzony pomiędzy dwoma szynami pionowymi.

UWAGA! Na każdy moduł przypada obciążenie 200 kg.



Nie przeciążaj żadnego produktu i obciążenie rozmieść równomiernie. Znajdź na liście maksymalne obciążenie każdego produktu.

PRODUKT	MAKSYMALNE OBCIĄŻENIE
Haki (Garaż & Przechowywanie) 	22,5 kg
Haczki do organizatora 	2,3 kg *3 kg
Haki do organizatora (Garaż & Przechowywanie) 	*2,3 kg 2,5 kg
Haczki szyny garażowej 	3 kg
Haczyk podstawowy 	3 kg

PRAWIDŁOWA KONSTRUKCJA ŚCIANY

Zalecenia te opierają się na założeniu, że ściana jest pozbawiona wad. Twoim zadaniem jest zabezpieczenie ściany w sposób umożliwiający zastosowanie odpowiedniego obciążenia.

ZASTOSOWANIA INSTRUKCJI OBSŁUGI

Zalecamy stosowanie naszych instrukcji montażu.

Zaleca się użycia śrub i kołków dostosowanych dla danego typu ściany, patrz zalecenia w naszej instrukcji montażu.



Jak ciężkie mogą być ubrania?

5 zimowych kurtek wraz z wieszakiem	~ 5 kg
10 par jeansów	~ 8 kg
30 koszul wraz z wieszakiem	~ 10 kg
10 garniturów wraz z wieszakiem	~ 20 kg

ZALECENIA BEZPIECZEŃSTWA DLA SYSTEMU WIESZANEGO I PRZYKRĘCANEGO

ZAMONTOWANY
NA OTWARTEJ ŚCIANIE



Zalecamy umieszczenie szyny pionowej wieszanej 5 cm od końca szyny poziomej przy montażu zabudowy otwartej.

ZAMONTOWANY
WE WNĘCE



Zalecamy umieszczenie szyny pionowej wieszanej 1 cm od końca szyny poziomej przy montażu we wnęce.



DWA MAŁE NACIĘCIA

Przymocuj szynę poziomą małymi nacięciami u góry. Umożliwią one prawidłowe zawieszenie szyn pionowych.



ZAGIĘTA KRAWĘDŹ

Zabezpiecza szyny pionowe wieszane przed wypadnięciem z szyny poziomej przy popchnięciu.

Zobacz instrukcje montażu na elfa.com

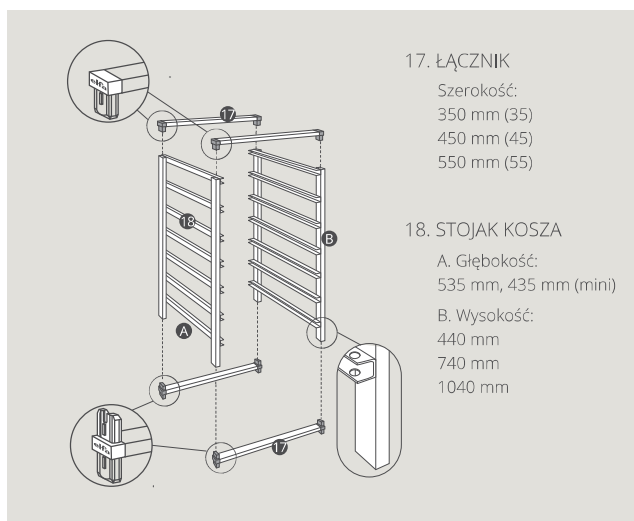
SYSTEM KOSZY

SYSTEM KOSZY

System koszy wolnostojących zbudowany ze stojaków, drążków i koszy. Można umieścić wewnątrz garderoby i pralni - wolnostojący lub na rolkach.

Połącz z koszami i dodaj akcesoria, aby zbudować system przechowywania odpowiadający Twoim potrzebom, na przykład pod schodami.

Kosze mogą być używane w istniejących szafach lub szafkach, przy zastosowaniu szyn uniwersalnych, zamontowanych do ścianek bocznych szafy.

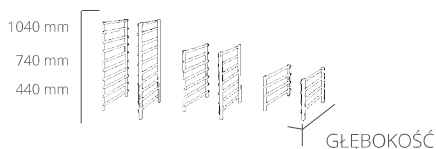


ROZPOCZNIJ OD 3 PROSTYCH KROKÓW

1. Wybierz łączniki stojaków dostosowane do żądanej szerokości zestawu.
2. Wybierz stojaki koszy, dostosowane do określonej wysokości i głębokości koszy. Liczba prowadnic decyduje o ilości koszy i ich wysokości.
3. Wybierz między koszami, koszami mesh oraz akcesoriami według własnych potrzeb.

Kolory wskazują, które łączniki, stojaki i kosze pasują do siebie.

WYSOKOŚĆ



STOJAK KOSZA

(GŁĘBOKOŚĆ: 535 MM)

Komplet stojaków służy do budowy wolno-stojącego systemu koszy. Uzupełniony o łączniki i kosze, zapewniają kompletne rozwiązanie do przechowywania. Uzupełnij o górną półkę, aby stworzyć solidną powierzchnię roboczą i zestaw, który umożliwia łączenie kilku zestawów. Dostępny w różnych wysokościach.



WYSOKOŚĆ	KOLOR	NR. ART.	CENA
Para 440 mm	Biały	200413	103,50
	Platinum	200483	108,00
Para 740 mm	Biały	200713	145,00
	Platinum	200783	151,00
Para 1040 mm	Biały	201013	186,00
	Platinum	201083	193,50



STOJAK KOSZA MINI

(GŁĘBOKOŚĆ: 435 MM)



WYSOKOŚĆ	KOLOR	NR. ART.	CENA
Para 440 mm	Biały	280413	101,00
Para 740 mm	Biały	280713	145,00
Para 1040 mm	Biały	281013	176,00



ŁĄCZNIK STOJAKÓW

Klipsy do łączenia dwóch zestawów stojaków. Stabilizuje stojaki ustawione obok siebie i uniemożliwia ich rozsuwanie się. Mocuje się dwoma klipsami na przedniej krawędzi i dwoma klipsami na tylnej krawędzi w miejscach, gdzie stykają się stojaki.

W komplecie 4 sztuki.

S x G x W	KOLOR	NR. ART.	CENA
22 x 26 x 10 mm	Biały	222514	15,50



		Szerokość: 350 mm
		Szerokość: 450 mm
		Szerokość: 550 mm

ŁĄCZNIK

Łącznik, obejmuje dwa stojaki w jeden zespół koszy. Opakowanie zawiera 2 łączniki górne i 2 łączniki dolne. Dostępne w różnych rozmiarach.

Głębokość: 20 mm Wysokość: 44 mm 1 set.

SZEROKOŚĆ	KOLOR	NR. ART.	CENA
350 mm	Biały	203014	71,00
	Platinum	203084	73,50
450 mm	Biały	204014	79,00
	Platinum	204084	82,00
550 mm	Biały	205014	83,50
	Platinum	205084	86,50



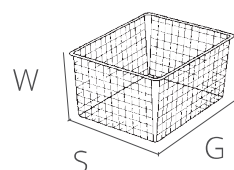
		Szerokość: 350 mm
		Szerokość: 450 mm
		Szerokość: 550 mm

ŁĄCZNIK +

Umożliwia piętrowe zestawianie koszy. Do górnej części stojaka mocujemy zestaw koszy. Następnie dołączamy zespół koszy, który ma stać wyżej. Zespoły koszy, które mają być zestawione piętrowo, muszą mieć tę samą szerokość i głębokość. Dostępne w różnych rozmiarach.

Głębokość: 20 mm Wysokość: 44 mm 1 set.

SZEROKOŚĆ	KOLOR	NR. ART.	CENA
350 mm	Biały	213014	41,00
	Platinum	213084	43,00
450 mm	Biały	214014	45,50
	Platinum	214084	47,50
550 mm	Biały	215014	50,00
	Platinum	215084	52,00



KOSZ (535 MM)


Kosz z doskonałą wentylacją oraz ułatwionym przeglądem przechowywanych przedmiotów. Pasują do stojaków, zamontowany między dwoma bokami stojaka, połączonych łącznikiem o odpowiednim rozmiarze. Głębokość: 527 mm

SZEROKOŚĆ x WYSOKOŚĆ	KOLOR	NR ART.	CENA
● 327 x 85 mm	Biały	135110	45,50
	Platinum	135180	47,50
327 x 185 mm	Biały	135210	54,00
	Platinum	135280	56,00
● 427 x 85 mm	Biały	145110	50,00
	Platinum	145180	52,00
427 x 185 mm	Biały	145210	62,50
	Platinum	145280	65,00
427 x 285 mm	Biały	145310	79,00
	Platinum	145380	82,00
● 527 x 85 mm	Biały	155110	58,50
	Platinum	155180	60,50
527 x 185 mm	Biały	155210	66,50
	Platinum	155280	69,00
527 x 285 mm	Biały	155310	87,50
	Platinum	155380	91,00

KOSZ MINI (435 MM)

Kosz z doskonałą wentylacją oraz ułatwionym przeglądem przechowywanych przedmiotów. Pasują do stojaków mini, zamontowany między dwoma bokami stojaka, połączonych łącznikiem o odpowiednim rozmiarze. Głębokość: 427 mm

SZEROKOŚĆ x WYSOKOŚĆ	KOLOR	NR ART.	CENA
● 327 x 85 mm	Biały	134110	45,50
327 x 185 mm	Biały	134210	54,00
327 x 285 mm	Biały	134310	75,00
● 427 x 85 mm	Biały	144110	50,00
427 x 185 mm	Biały	144210	62,50
427 x 285 mm	Biały	144310	75,00



KOSZ MESH (535 MM)

Kosz z doskonałą wentylacją oraz ułatwionym przeglądem przechowywanych przedmiotów. Pasują do stojaków, zamontowany między dwoma bokami stojaka, połączonych łącznikiem o odpowiednim rozmiarze. Głębokość: 527 mm

SZEROKOŚĆ x WYSOKOŚĆ	KOLOR	NR ART.	CENA
● 327 x 85 mm	Biały	135190	71,00
	Platinum	135188	73,50
327 x 185 mm	Biały	135290	87,50
	Platinum	135288	91,00
327 x 285 mm	Biały	135390	112,50
	Platinum	135388	117,00
● 427 x 85 mm	Biały	145190	79,00
	Platinum	145188	82,00
427 x 185 mm	Biały	145290	96,00
	Platinum	145288	100,00
427 x 285 mm	Biały	145390	125,50
	Platinum	145388	130,50
● 527 x 85 mm	Biały	155190	96,00
	Platinum	155188	100,00
527 x 185 mm	Biały	155290	108,50
	Platinum	155288	112,50
527 x 285 mm	Biały	155390	125,50
	Platinum	155388	130,50



PRZEGRODA KOSZA MESH MULTI

Przegroda kosza Mesh. Umożliwia organizowanie niewielkich przedmiotów i zapewnia dobry przegląd. Pasuje do wysuwnych koszy Mesh o wysokości 85 i 185 mm. Można zastosować kilka w dowolnej pozycji. W zestawie 2 szt.



S x G x W	KOLOR	NR ART.	CENA
10 x 531 x 80 mm	Biały	223490	42,50
	Platinum	223488	44,50
10 x 531 x 180 mm	Biały	223590	57,00
	Platinum	223588	59,50

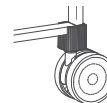
AKCESORIA



NÓŻKI DO STOJAKA

Nóżki transparentne do zestawu stojaków. Idealne do nadania eleganckiego wyglądu i do ochrony podłogi przed uszkodzeniem. W zestawie 4 szt.

S x G x W	KOLOR	NR. ART.	CENA
10 x 20 x 20 mm	Transparentny	222730	8,50



ROLKI

Zestaw rolek montowany do stojaków, umożliwiają łatwe i ciche przemieszczanie całego zestawu pod obciążeniem. W zestawie 4 szt.

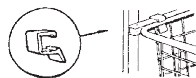
S x G x W	KOLOR	NR. ART.	CENA
42 x 65 x 89 mm	Czarny	222020	48,50



BLOKADA KOSZA MESH

Zapobiega całkowitemu wysuwaniu koszy ze stojaka. Spina prowadnicę stojaka i kosz. Zaleca się użycie dwóch klipsów na kosz, po jednym z prawej i lewej strony. W zestawie 4 szt.

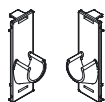
S x G x W	KOLOR	NR. ART.	CENA
26 x 50 x 10 mm	Transparentny	227930	15,00



BLOKADA KOSZA

Zapobiega całkowitemu wysuwaniu koszy ze stojaka koszy. Spina prowadnicę stojaka i kosz. Zaleca się użycie dwóch klipsów na kosz, po jednym z prawej i lewej strony. W zestawie 4 szt.

S x G x W	KOLOR	NR. ART.	CENA
22 x 15 x 20 mm	Transparentny	225930	8,50



UCHWYT DRAŻKA STOJAK / STOJAK

Elementy mocują się między dwoma stojakami. Idealny do stworzenia przestrzeni na wiszące ubrania. Te elementy mocujące zawieszają się na stojakach koszy. W przypadku konstrukcji dłuższej niż 900 mm dodaje się środkowy uchwyt drążka. W zestawie 2 szt.

S x G x W	KOLOR	NR ART.	CENA
39 x 37 x 116 mm Plastikowy	Biały	222310	32,50



UCHWYT DRAŻKA STOJAK / ŚCIANA

Do montażu drążka między stojakiem a ścianą. Aby utworzyć miejsce do wieszania między stojakiem a ścianą. Elementy mocujące zawieszają się na stojaku koszy z jednej strony i przykręca do ściany z drugiej. W zestawie 2 szt.

S x G x W	KOLOR	NR ART.	CENA
39 x 37 x 116 mm Plastikowy	Biały	222610	25,50



UCHWYT DRAŻKA ŚRODKOWY

Mocowany pod półką pełną lub do sufitu, aby zapewnić dodatkowe podparcie drążka. Zalecany do drążków montowanych od ściany do ściany lub pomiędzy dwoma stojakami, gdzie długość jest większa niż 900 mm.

S x W	KOLOR	NR ART.	CENA
44 x 95 mm	Biały	624210	25,50
	Platinum	624240	26,50



UCHWYT DRAŻKA METAL ŚCIANA/ŚCIANA

Do montażu drążka w szafie między dwoma ścianami. Mocowania są przykręcane bezpośrednio do ściany lub boków szafy. W zestawie 2 szt.

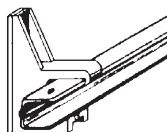
S x G x W	KOLOR	NR ART.	CENA
17 x 52 x 52 mm	Chrom	471010	45,00

WYKOŃCZENIE GARDEROBY

Nasze inteligentne rozwiązanie, uzupełnienie szaf i szafek w Twoim domu, z naszymi koszami.



*Kosze z prowadnicami
zamontowane
w dotychczasowej szafie.*



SZYNY UNIWERSALNE

Prowadnice do montażu koszy i koszy Mesh w istniejących szafkach.
Odpowiedni do wnęk szafek o wymiarach wewnętrznych:
szer.: 355-570 mm i głęb.: 450-550 mm.

S x G x W	KOLOR	NR ART.	CENA
11 x 550 x 11 mm	Biały	225214	25,00
11 x 450 x 11 mm	Biały	226314	25,00

SYSTEM PÓŁEK

SYSTEM PÓŁEK

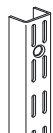
Klasyczny system półek "Sparring" montowanych do ściany. Oparty na szynach pionowych przykręcanych, montowany na wspornikach do półek obcych. Idealny jako regał na książki. Funkcjonalności mogą dodać podpórki do książek. "Sparring" z łatwością można umieścić pod schodami lub pod skośnym sufitem, ponieważ szyny pionowe i półki można dopasować.



4 SPOSOBY PODPARCIA KSIĄŻEK

1. SZYNA PIONOWA PRZYKRĘCANA
2. WSPORNIK PÓŁKI OBCEJ
3. PÓŁKA MELAMINOWA
4. PODPÓRKA DO KSIĄŻEK
5. PODPÓRKA DO KSIĄŻEK
6. ZAKOŃCZENIE PÓŁKI
7. ZAKOŃCZENIE/WSPORNIK PÓŁKI





SZYNA PIONOWA PRZYKRĘCANA

Oryginalna szyna pionowa przykręcana z 1964 roku zaprojektowana przez Birger Sparring. Przykręcana bezpośrednio do ściany i uzupełniona o wymagane elementy do przechowywania, takie jak wspornik półki obcej i półki pełne.

Dostępne w różnych wysokościach. Można docinać.

Szerokość: 25 mm Głębokość: 16 mm

WYSOKOŚĆ	KOLOR	NR ART.	CENA
316 mm 2 otwory na śruby	Biały	400310	13,00
636 mm 3 otwory na śruby	Biały	400610	19,50
956 mm 3 otwory na śruby	Biały	400910	23,00
	Platinum	400980	24,00
1596 mm 5 otworów na śruby	Biały	401610	38,50
	Platinum	401680	43,00
1916 mm 5 otworów na śruby	Biały	401910	42,50
	Platinum	401980	44,00
2396 mm 6 otworów na śruby	Biały	402410	50,00
	Platinum	402480	52,00



POŁĄCZENIE PÓŁKI Z WSPORNIKIEM

Koleczkę przybija się młotkiem od spodu półki i umieszcza we wsporniku. Utrzymuje półkę na miejscu. W zestawie 10 szt.

S x G x W	KOLOR	NR ART.	CENA
8 x 8 x 20 mm	Biały	470316	10,00



ŚRUBY I KOŁKI

Do montażu na ścianach drewnianych lub na ścianach ceglanych lub betonowych 4,8 x 64 mm. W zestawie 10 szt.



ŚRUBY DO PŁYT

KARTON-GIPS

Do montażu na ścianach gipsowych. Grubość ściany od 9-26 mm. W zestawie 5 szt.



MASKOWNICA SZYNY PIONOWEJ

Maskownica szyny pionowej, wpinana w szynę pionową. Zapewnia elegancki wygląd, zakrywając sloty. Sprzedawana w rolkach, można ją przyciąć na żądaną wysokość.

Szerokość: 19,4 mm. Głębokość: 6,8 mm

WYSOKOŚĆ	KOLOR	NR ART.	CENA
4224 mm	Biały	427410	48,50
	Platinum	427480	48,50



POŁĄCZENIE PÓŁEK OBCYCH

Połączenie półek obcych, używa się do łączenia dwóch półek melaminowych o tej samej głębokości na tym samym wsporniku, zawierają śruby. W zestawie 6 szt.

S x G x W	KOLOR	NR ART.	CENA
41 x 15 x 23 mm	Biały	470216	13,50

PRODUKTY WYSUWNE MONTOWANE NA SZYNACH PIONOWYCH PRZYKRĘCANYCH

Zalecamy stosowanie elementów wysuwnych wraz z systemem wpinanym, który umożliwia łatwy montaż i zwiększa elastyczność w zakresie sposobów przechowywania.

Jeśli nadal chcesz używać szyn pionowych przykręconych, ważne jest, aby zachować dokładne wymiary szerokości w osiach szyn, zgodnie z tabelą.

SZEROKOŚĆ 45 Moduły wylaczając drążek

cc=451 mm

Moduły	1	2	3	4	5
Całkowita szerokość (mm)	476	927	1378	1829	2280

SZEROKOŚĆ 60 Moduły wylaczając drążek

cc=607 mm

Moduły	1	2	3	4	5
Całkowita szerokość (mm)	632	1239	1846	2453	3060



WSPORNIK PÓŁKI OBCEJ

Wspornik półek obcych do przechowywania np. książek. Wpina się do szyn pionowych przykręconych. Półka może być zabezpieczona połączeniem półki obcej, połączeniem ze wspornikiem lub śrubami do wsporników. Półka powinna być dłuższa nie więcej jak 30 mm niż wspornik.

Szerokość: 13 mm

GLĘBOKOŚĆ x WYSOKOŚĆ	KOLOR	NR. ART.	CENA
120 x 42 mm	Biały	411210	10,00
170 x 49 mm	Biały	411710	10,00
220 x 49 mm	Biały	412210	10,50
270 x 49 mm	Biały	412710	12,00
	Platinum	412780	12,50
320 x 55 mm	Biały	413210	13,00
470 x 73 mm	Biały	414710	19,50
	Platinum	414780	20,50
570 x 149 mm	Biały	415710	38,50
Wzmocniony			



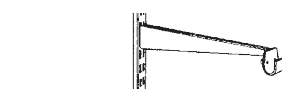
WSPORNIK PÓŁKI OBCEJ Z OTWOREM

Wspornik półki obcej służy do montażu półki obcej oraz uchwytu drążka poniżej. Zawieszają się na szynach pionowych wiszących i przykręconych.

Półkę mocuje się połączeniami półek obcych, połączeniami półek ze wspornikiem i śrubami do wspornika. Półka powinna być dłuższa, maksymalnie 30 mm od wspornika. Uzupełnieniem jest uchwyt drążka i drążek.

Szerokość: 13 mm Wysokość: 61 mm

GLĘBOKOŚĆ	KOLOR	NR. ART.	CENA
370 mm	Biały	413715	15,00
	Platinum	413785	15,50



WSPORNIK Z UCHWYTEM DO DRĄŻKA

Wspornik z uchwytem do drążka. Służy do montażu półki obcej oraz drążka.

Półkę mocuje się połączeniami półek obcych, połączeniami półek ze wspornikiem i śrubami do wsporników. Półka powinna być dłuższa, nie więcej jak 30 mm niż wspornik. Uzupełnieniem jest drążek.

Szerokość: 13 mm Wysokość: 55 mm

GLĘBOKOŚĆ	KOLOR	NR. ART.	CENA
320 mm	Biały	413010	35,00



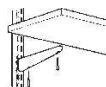
ZAKOŃCZENIE/WSPORNIK PÓŁKI

Zakończenia półek/wsporniki do zamontowania półek melaminowych. Zapewniają podparcie na książki. Dołączone śruby do mocowania półki. Dostępne w różnych rozmiarach. W zestawie para (prawy i lewy)

Szerokość: 25 mm Wysokość: 164 mm

GLĘBOKOŚĆ:	KOLOR	NR. ART.	CENA
250 mm	Biały	466910	57,50
300 mm	Biały	467010	64,00
400 mm	Biały	467110	68,50

10+10 szt.
10 szt. 3,5x50 mm,
10 szt. 3,5x30 mm



ŚRUBY DO WSPORNIKÓW

Wkręty do mocowania półki w punktach znajdujących się przy przedniej i tylnej krawędzi wspornika. Po 20 sztuk w opakowaniu, przy czym zawiera ono wkręty 2 różnych długości.

KOLOR	NR. ART.	CENA
Ocynkowane	471496	11,00

SPRYTNE PRZECHOWYWANIE

Wybierz i sprawdź nasze funkcjonalne i niezwykle pomocne akcesoria do przechowywania. Dzięki nim, Twoja przestrzeń, stanie się jeszcze bardziej funkcjonalna.



GŁĘBOKA PÓŁKA/PŁYTKA PÓŁKA. Wstaw głęboką półkę na dole, wąską na górze, a Twoje buty będą doskonale pasować!



MASKOWNICA SZYNY PIONOWEJ. Elastyczna maskownica nada bardziej dyskretny wygląd szynom pionowym.



PRZEGRODA KOSZA MESH. Zorganizuj swoje drobne przedmioty w sposób umożliwiający dobry ich widok.



PÓŁKA NA BUTY MESH. Uzyskaj dobry przegląd swoich butów i elegancki wygląd kolekcji.



PÓŁKA METALOWA POCHYŁA. Umieść swoje ulubione buty, książki lub czasopisma na widoku.



WIESZAK DO PÓŁKI AZUROWEJ. Umieść na wysokości dostępnej dla dzieci.



ROZSUWANY DRAŻEK NA UBRANIA. Odpowiedni do przechowywania w wąskiej przestrzeni. Umieść codzienne ubranka dzieci lub wysusz je na drążku.



PRZEGRODA PÓŁKI. Pozwala oddzielić rzeczy ułożone obok siebie: swetry, ręczniki, bielizna pościelowa, torby, itd.



WIESZAK DO SUSZENIA. Rozwiesz pranie lub złożź półkę, jeśli nie jest używana, aby zwolnić przestrzeń.



PÓŁKA MELAMINOWA. Daje gładką powierzchnię przechowywania dla drobnych przedmiotów.




UCHWYTY NA NARZĘDZIA. Łatwe mocowanie narzędzi, jak szczotki, grabie lub łopaty.




HAK NA ROWER POZIOMY. Aby starannie przechować rower, powieś go na ramie na pokrytym gumą haku rowerowym. Zamocuj hak na ścianie lub w szynie garażowej.



NAKŁADKA NA WSPORNIK DO OPON. Powieś swoje opony na ścianie, aby je zabezpieczyć i zwolnić miejsce na podłodze.





TWORZENIE PRZESTRZENI W ŻYCIU CODZIENNYM

Domyślamy się, że ubrania, buty i inne rzeczy wypełniają
Twój dom są wszędzie i nie zawsze tam, gdzie chcesz.

Dzięki pomysłowym rozwiązaniom do przechowywania rzeczy,
znajdą się na swoim miejscu. Możemy Cię zainspirować jak
odzyskać przestrzeń, którą mogłeś utracić na tymczasowe
rozwiązania.

Przechowywanie, które tworzy przestrzeń, przywróci i poprawi
Twoją życiową codzienność, co pozwoli lepiej ją wykorzystać
na hobby, aktywność lub spędzić cenny czas z najbliższymi.

Dystrybutor

REGULAMIN

*Regulamin: Zastosowanie tego cennika wymaga
pisemnej zgody między: Elfa Manufacturing Poland
Sp. z o.o., a klientem. Wszystkie warunki regulujące
współpracę pomiędzy stronami są określone
w pisemnej umowie.*

*Elfa Manufacturing Poland Sp. z o.o. zastrzega sobie
prawo do zmian cen i produktów bez wcześniejszego
powiadomienia. Wydruk może nie odzwierciedlać
faktycznych kolorów.*

Elfa Manufacturing Poland Sp. z o.o.
Tel: +48 42 611 64 01
E-mail: biuro@elfa.com

www.elfa.com

elfa
CREATING SPACE