

elfa[®]

Dynamiczne wnętrze
w eleganckim i funkcjonalnym stylu





W dzisiejszym społeczeństwie,
luksus jest często zasadniczym
pytaniem.

A porządek i organizacja w Twoim
domu są warte wiele.

Jednak wartości te nie przyjdą
z własnej woli.

elfa® umożliwia stworzenie
dokładnie takich wymagań, jakich
potrzebujesz w uporządkowanym
i zorganizowanym domu.

elfa® décor oferuje wyłącznie
ekskluzywne akcesoria
w sztywnej kombinacji drewna
i stali. Obejrzyj tę broszurę
i pozwól, aby elfa® décor
zainspirowała Cię do stworzenia
unikalnych i wszechstronnych
rozwiązań przechowywania, które
upiększą Twój dom
niepowtarzalnym i eleganckim
wzornictwem.


elfa®
décor

1 - 2 FUNKcjONALNOŚĆ




3 - 4

STYL



5 - 6

PROSTOTA



7 - 8

UNIwERSALNOŚĆ







FUNKCJONALNOŚĆ

DREWNIANE PÓŁKI

Stała lub przesuwana - wybór należy do Ciebie. Mamy oba wzory.

Możesz spokojnie odpoczywać, wiedząc, że Twoje eleganckie swetry i dodatki, przechowywane na tej gładkiej półce zachowają swą urodę.



KOSZE


Posiadamy je w trzech różnych głębokościach, dzięki nim utrzymasz starannie na miejscu swoje ubrania.

Dzięki prowadnicom, będziesz miał łatwy dostęp do swoich ulubionych części garderoby.

DRAŻKI NA BUTY

Nasze drążki na buty dostarczą idealnej odpowiedzi na odwieczne problemy z przechowywaniem obuwia.

Masz do wyboru pojedyncze lub podwójne drążki. Podwójne posiadają eleganckie drewniane elementy, pasujące do pozostałych akcesoriów



ITD.

Dla praktycznych rozwiązań, elfa® décor ma wiele propozycji: drążki na ubrania, wieszaki na krawaty/paski, wieszaki na spodnie, ażurowe półki...



STYL



ORZECH

Prawdziwy orzech włoski jest drzewem starożytnej kultury i tradycji.

Tak jak drzewo, elfa® décor w kolorze orzecha jest klasyczne, piękne i mocne.



BRZOZA

Ludzie od tysięcy lat używają brzozy ze względu na jej medyczne właściwości.

Tak jak drzewo, elfa® décor w kolorze brzozy uzdrowi Twój dom i przyniesie pomyślność jego mieszkańcom.



PROSTOTA



PROSTY PROJEKT DO
ŁATWEGO MONTAŻU
Prosty = naturalny,
łatwy, zrozumiały,
przystępny, oczywisty.

Tak jak montaż elfa®
décor.



1. Przykręć szynę
poziomą na żądanej
wysokości.

Przymocuj śrubami
drewniane nakładki
na półki.



2. Już nie potrzebujesz
wiertarki i śrubokręta.
Po prostu zaczepek szyny
pionowe i zamocuj na
nich wsporniki.



3. Zaczepek półki ażurowe
na wspornikach.

Zamocuj drążki na buty,
wieszaki na krawaty
i inne elementy na
wspornikach.



4. Wypełnij swoją
nową przestrzeń
ubraniami, butami
i akcesoriami.



5. Skończone.



UNIWERSALNOŚĆ

UNIWERSALNE UŻYCIE
elfa® décor może być z powodzeniem użyta w Twojej garderobie.

A dlaczego nie zrobić tego z resztą Twojego domu, by był atrakcyjny i praktyczny jednocześnie? Co powiesz o kuchni? A może przedpokój?





UNIWERSALNE ROZMIESZCZENIE
Spodnie powinny być zawieszane, inne ubrania najlepiej wyglądają złożone. Nawet krawaty potrzebują swojego miejsca.



UNIWERSALNA KOMBINACJA
elfa® décor może być dalej rozbudowywana. Dodaj chociażby nasze eleganckie kosze Mesh.

Dopasuj cały system do swoich indywidualnych potrzeb.





elfa[®]

Elfa Manufacturing Poland
Biuro Handlowe w Łodzi
91-341 Łódź, ul. Brukowa 4
Tel. (042) 611 64 01
Fax. (042) 611 64 02
E-mail: elfa@elfa.pl
www.elfa.com